



**DELIBERA N. 11 /2021**  
**DEL COMITATO DI GESTIONE DELL'ADSP MTMI**  
*Seduta del 02/11/2021*

Il Comitato di Gestione, con la presenza di:

1. Andrea AGOSTINELLI – Presidente dell'Autorità di Sistema Portuale dei Mari Tirreno Meridionale e Ionio – Presidente del Comitato di Gestione;
2. Tommaso CALABRO' – in Rappresentante della Regione Calabria, designato dal Presidente della Regione Calabria con nota prot. n. 315394 del 13/07/2021- Componente;
3. Domenico BERTI – in rappresentanza della Città Metropolitana di Reggio Calabria, designato dal Sindaco con nota prot. n. 51799 del 16/7/2021– Componente;
4. Antonio GUERRIERI - in rappresentanza del Comune di Gioia Tauro, designato dal Sindaco con Decreto n. 25 del 23/7/2021– Componente;

**VISTA** la legge 28 Gennaio 1994 n. 84, e le successive modificazioni ed integrazioni, in tema di riordino della legislazione in materia portuale;

**VISTO** l'art. 8 comma, 11-bis, della legge 27/2/1998, n. 30, come modificato dall'art. 10 della L. 30/11/98, n. 413, che ha classificato il porto di Gioia Tauro di rilevanza economica internazionale, di categoria II classe I;

**VISTO** il D.P.R. 16 luglio 1998, istitutivo dell'Autorità Portuale del porto di Gioia Tauro, che ha conferito alla stessa i compiti di cui alla legge 84/94;

**VISTO** il D. Lgs. 4 agosto 2016 n.169, relativo alla Riorganizzazione e semplificazione della disciplina concernente le Autorità portuali (sostituite con le Autorità di Sistema Portuale) di cui alla legge 28 gennaio 1994, n.84, in attuazione dell'articolo 8, comma 1, lettera f), della legge 7 agosto 2015, n.124;

**VISTO** l'articolo 22-*bis* del decreto-legge 23 ottobre 2018, n. 119, convertito dalla legge 17 dicembre 2018, n. 136, con il quale è stata emendata la denominazione e la competenza territoriale della predetta Autorità di sistema portuale, per come previsto dal precedente D.L.gs. n. 169/2016, modificandola in Autorità di sistema portuale dei Mari Tirreno Meridionale e Ionio (AdSP MTMI), con competenza sui porti di Gioia Tauro, Crotona (porto vecchio e nuovo), Corigliano Calabro, Taureana di Palmi e Vibo Valentia;

**VISTO** il D.M. n. 257 del 18/06/2021 con il quale il dott. Andrea Agostinelli è stato nominato Presidente dell'Autorità di Sistema Portuale dei Mari Tirreno Meridionale e Ionio;

- VISTO** il Decreto n. 18/20 del 18/02/2020 con il quale il contrammiraglio dott. Pietro Preziosi ha assunto l'incarico di Segretario Generale dell'Autorità di Sistema Portuale dei Mari Tirreno Meridionale e Ionio;
- VISTO** il Decreto n. 23/2021/ADSP-MTMI del 30/7/2021, con il quale è stato costituito il Comitato di Gestione dell' Autorità di Sistema Portuale dei Mari Tirreno Meridionale e Ionio, ai sensi dell'art. 9, comma 1, della L. 84/94 e s.m.i.;
- VISTO** il Decreto n. 53/2021/ADSP-MTMI del 28/9/2021, con il quale è stata integrata la composizione del Comitato di Gestione dell' Autorità di Sistema Portuale dei Mari Tirreno Meridionale e Ionio, con la nomina del rappresentante del Comune di Vibo Valentia, a termini dell'art. 9, comma 1-*bis*, della L. 84/94 e s.m.i.;
- VISTO** l'Ordine di Servizio n. 01/2021 del 1/9/2021 con il quale è stato istituito l'Ufficio di Segreteria del Comitato di Gestione;
- VISTA** la Deliberazione del Comitato di Gestione n. 01/2021/ADSP-MTMI del 30/9/2021, con cui è stato approvato il Regolamento per disciplinare lo svolgimento delle attività del Comitato di Gestione dell'AdSP-MTMI;
- VISTA** la Deliberazione del Comitato Portuale n. 09/07 del 28/9/2007, con cui è stato approvato il Regolamento di Amministrazione e Contabilità dell'allora Autorità Portuale di Gioia Tauro;
- VISTA** la nota in data 15/1/2008 con cui il Regolamento di cui al punto precedente e la relativa deliberazione approvativa sono stati approvati dal Ministero dei Trasporti vigilante, ai sensi dell'art. 12, comma 1, lett. a) della L. 84/94 e s.m.i.;
- VISTO** il Verbale n. 55/2021 in data 27/10/2021 del Collegio dei Revisori dei Conti dell'Autorità di Sistema Portuale dei Mari Tirreno Meridionale e Ionio, con cui è stata fra l'altro formulata una relazione conclusa con **un parere favorevole** in ordine all'approvazione del bilancio di previsione per la gestione finanziaria dell'Autorità di Sistema Portuale dei Mari Tirreno Meridionale e Ionio per l'esercizio finanziario 2022;
- CONSIDERATO** che il bilancio di previsione per la gestione finanziaria dell'Autorità di Sistema Portuale dei Mari Tirreno Meridionale e Ionio per l'esercizio finanziario 2022 e pluriennale 2022/2024 presenta un disavanzo di gestione di euro 30.343.747,04, quale differenza tra entrate per euro 54.715.757,96 e spese per euro 85.059.505,00, coperto mediante il presunto avanzo di amministrazione al 31/12/2021 pari ad euro 124.487.198,02, **con un avanzo presunto di amministrazione al 31 dicembre 2022 di euro 94.143.450,98**;



**VISTO** l'art. 9, comma 5, lett. c) della L. 84/94 e s.m.i. che attribuisce al Comitato di Gestione il compito di approvare **il bilancio di previsione, le note di variazione e il conto consuntivo**;

**CONSIDERATO** che, a norma dell'art. 9, comma 1, lettera e), della legge 84/94, e della Circolare MIT-DGVPTM n. 11205 del 26/4/2018, l'Autorità Marittima esprime in Comitato di Gestione il proprio voto unitario sulle materie elencate dal comma 5 del citato articolo 9, con esclusione di quelle di cui alle lettere c), d), i), l) e m);

**SENTITO** il Segretario Generale a norma dell'art. 10, comma 4, lett. c) della L. 84/94 e s.m.i.;

**CONSIDERATO** che nel corso della seduta del Comitato di Gestione del 02/11/2021 il bilancio di previsione per la gestione finanziaria dell'Autorità di Sistema Portuale dei Mari Tirreno Meridionale e Ionio per l'esercizio finanziario 2022 è stato sottoposto all'esame del predetto Organo per la prescritta approvazione;

**VISTO** l'esito della votazione che ha avuto luogo nel corso della seduta del 02/11/2021 (*votanti 4; favorevoli 4; contrari 0; astenuti 0*), come risulta dal verbale della seduta;

**VISTI** gli atti d'ufficio;

## **DELIBERA**

Le premesse costituiscono parte integrante della presente deliberazione.

**E' approvato** il bilancio di previsione per la gestione finanziaria dell'Autorità di Sistema Portuale dei Mari Tirreno Meridionale e Ionio per l'anno 2022 e pluriennale 2022/2024, nella formulazione allegata alla presenta Delibera per farne parte integrante.

Copia delle presente Delibera unitamente al documento contabile allegato sia inviata al Ministero delle Infrastrutture e della Mobilità Sostenibili per l'approvazione prevista dall'art. 12, comma 2, lett. a) della L. 84/94 e s.m.i.

La presente Delibera sarà pubblicata con le modalità previste dall'art. 12, comma 4, del Regolamento che disciplina lo svolgimento delle attività del Comitato di Gestione.

La presente Delibera è immediatamente esecutiva.

Gioia Tauro, li 02/11/2021

~~p. IL SEGRETARIO GENERALE  
CA. (CP) Pietro PREZIOSI t.a.~~

Il Dirigente  
dell'Area Amministrativa



IL PRESIDENTE





Autorità di Sistema Portuale  
dei Mari Tirreno Meridionale  
e Ionio



# Bilancio di previsione per l'esercizio finanziario 2022





**Autorità di Sistema Portuale dei Mari Tirreno Meridionale e Ionio**

**PREVENTIVO FINANZIARIO GESTIONALE**

Codice	Descrizione	Residui presunti alla fine dell'anno in corso	Previsioni di competenza	Previsioni di cassa	Residui iniziali dell'anno	Previsioni definitive di competenza	Previsioni definitive di cassa
<b>E1.1.01</b>	<b>1.1.01 - ENTRATE PROPRIE DELL'AUTORITA' PORTUALE</b>						
E1.1.01.01	Categoria 1.1.01.01 - ENTRATE PROPRIE						
E1101011	Gettito delle tasse sulle merci imbarcate e sbarcate di cui al Capo III, Titolo II, L.2/63 e art.1 L.355/76 s.m.	243,56	550.000,00	550.000,00	0,00	500.000,00	500.000,00
E1101012	Proventi di autorizzazioni per operazioni portuali di cui all'art.16, L.84/94	4.256,65	160.000,00	160.000,00	5.547,79	160.000,00	211.707,79
E1101013	Proventi di autorizzazioni per attività svolte nel porto di cui all'art.68 del Codice della Navigazione	1.930,00	30.000,00	30.000,00	0,00	30.000,00	30.000,00
E1101014	Gettito delle tasse d'ancoraggio di cui al capo I del Titolo I della L. 82/63 e s.m.i.	0,00	11.000.000,00	11.000.000,00	0,00	9.000.000,00	9.000.000,00
E1101015	Gettito della tassa erariale di cui all'art. 2 1 comma D.L. 47/74 convertito con Legge 117/74 e s.m.i.	0,00	0,00	0,00	0,00	0,00	0,00
	<b>TOTALE Categoria 1.1.01.01 - ENTRATE PROPRIE</b>	<b>6.430,21</b>	<b>11.740.000,00</b>	<b>11.740.000,00</b>	<b>5.547,79</b>	<b>9.690.000,00</b>	<b>9.741.707,79</b>
	<b>TOTALE 1.1.01 - ENTRATE PROPRIE DELL'AUTORITA' PORTUALE</b>	<b>6.430,21</b>	<b>11.740.000,00</b>	<b>11.740.000,00</b>	<b>5.547,79</b>	<b>9.690.000,00</b>	<b>9.741.707,79</b>
<b>E1.1.02</b>	<b>1.1.02 - ENTRATE DERIVANTI DA TRASFERIMENTI CORRENTI</b>						
E1.1.02.01	Categoria 1.1.02.01 - TRASFERIMENTI DA PARTE DELLO STATO						
E1102011	Contributi dello Stato	0,00	0,00	0,00	0,00	0,00	0,00
	<b>TOTALE Categoria 1.1.02.01 - TRASFERIMENTI DA PARTE DELLO STATO</b>	<b>0,00</b>	<b>0,00</b>	<b>0,00</b>	<b>0,00</b>	<b>0,00</b>	<b>0,00</b>
E1.1.02.02	Categoria 1.1.02.02 - TRASFERIMENTI DA PARTE DELLA REGIONE						
E1102021	Contributi della Regione	0,00	0,00	0,00	0,00	0,00	298.951,00
	<b>TOTALE Categoria 1.1.02.02 - TRASFERIMENTI DA PARTE DELLA REGIONE</b>	<b>0,00</b>	<b>0,00</b>	<b>0,00</b>	<b>0,00</b>	<b>0,00</b>	<b>298.951,00</b>
E1.1.02.03	Categoria 1.1.02.03 - TRASFERIMENTI DA PARTE DEI COMUNI E DELLE PROVINCE						
E1102031	Contributi della Provincia	0,00	0,00	0,00	0,00	0,00	0,00
E1102032	Contributo del Comune	0,00	0,00	0,00	0,00	0,00	0,00
	<b>TOTALE Categoria 1.1.02.03 - TRASFERIMENTI DA PARTE DEI COMUNI E DELLE PROVINCE</b>	<b>0,00</b>	<b>0,00</b>	<b>0,00</b>	<b>0,00</b>	<b>0,00</b>	<b>0,00</b>
E1.1.02.04	Categoria 1.1.02.04 - TRASFERIMENTI DA PARTE DI ALTRI ENTI DEL SETTORE PUBBLICO						
E1102041	Contributo Camera di Commercio	0,00	0,00	0,00	0,00	0,00	0,00
E1102042	Contributo altri Enti Pubblici	0,00	0,00	0,00	0,00	0,00	0,00
E1102043	Contributo diversi	0,00	0,00	0,00	0,00	0,00	0,00
	<b>TOTALE Categoria 1.1.02.04 - TRASFERIMENTI DA PARTE DI ALTRI ENTI DEL SETTORE PUBBLICO</b>	<b>0,00</b>	<b>0,00</b>	<b>0,00</b>	<b>0,00</b>	<b>0,00</b>	<b>0,00</b>
	<b>TOTALE 1.1.02 - ENTRATE DERIVANTI DA TRASFERIMENTI CORRENTI</b>	<b>0,00</b>	<b>0,00</b>	<b>0,00</b>	<b>0,00</b>	<b>0,00</b>	<b>298.951,00</b>
<b>E1.1.03</b>	<b>1.1.03 - ALTRE ENTRATE</b>						
E1.1.03.01	Categoria 1.1.03.01 - ENTRATE DERIVANTI DALLA VENDITA DI BENI E DALLA PRESTAZIONE DI SERVIZI						
E1103011	Entrate derivanti dalla vendita di beni e dalla prestazione di servizi	19.574,19	120.000,00	120.000,00	16.513,57	120.000,00	135.347,35
	<b>TOTALE Categoria 1.1.03.01 - ENTRATE DERIVANTI DALLA VENDITA DI BENI E DALLA PRESTAZIONE DI SERVIZI</b>	<b>19.574,19</b>	<b>120.000,00</b>	<b>120.000,00</b>	<b>16.513,57</b>	<b>120.000,00</b>	<b>135.347,35</b>
E1.1.03.02	Categoria 1.1.03.02 - REDDITI E PROVENTI PATRIMONIALI						
E1103021	Canoni di concessione delle aree demaniali e della banchine nell'ambito portuale	4.300.354,91	2.959.757,96	5.878.361,14	3.940.015,95	2.476.350,54	7.370.499,65
E1103022	Canoni di affitto di beni patrimoniali dell'Autorità Portuale	0,00	0,00	0,00	0,00	0,00	0,00
E1103023	Interessi attivi su titoli, depositi, conti correnti e ritardato pagamento	11.068,54	16.000,00	16.000,00	11.100,89	16.000,00	27.088,54
E1103024	Altri proventi patrimoniali	0,00	0,00	0,00	0,00	0,00	0,00
	<b>TOTALE Categoria 1.1.03.02 - REDDITI E PROVENTI PATRIMONIALI</b>	<b>4.311.423,45</b>	<b>2.975.757,96</b>	<b>5.894.361,14</b>	<b>3.951.116,84</b>	<b>2.492.350,54</b>	<b>7.397.568,19</b>
E1.1.03.03	Categoria 1.1.03.03 - POSTE CORRETTIVE E COMPENSATIVE DI SPESE CORRENTI						
E1103031	Recuperi e rimborsi diversi	52.697,02	5.000,00	5.000,00	53.608,16	5.000,00	98.183,69
E1103032	Concorso da parte dello Stato e di altri Enti per spese di servizi di manutenzione, illuminazione, pulizia ordinaria	0,00	0,00	0,00	0,00	0,00	0,00
	<b>TOTALE Categoria 1.1.03.03 - POSTE CORRETTIVE E COMPENSATIVE DI SPESE CORRENTI</b>	<b>52.697,02</b>	<b>5.000,00</b>	<b>5.000,00</b>	<b>53.608,16</b>	<b>5.000,00</b>	<b>98.183,69</b>
E1.1.03.04	Categoria 1.1.03.04 - ENTRATE NON CLASSIFICABILI IN ALTRE VOCI						
E1103041	Canoni di concessione per l'affidamento dei servizi di manutenzione, illuminazione, pulizia - gestione dei rifiuti prodotti dalle navi - di cui all'art.6, C.1, L.84/94	50.731,55	0,00	50.731,55	50.731,55	0,00	50.731,55
E1103042	Entrate varie ed eventuali	0,00	3.000,00	3.000,00	0,00	3.000,00	3.000,00
	<b>TOTALE Categoria 1.1.03.04 - ENTRATE NON CLASSIFICABILI IN ALTRE VOCI</b>	<b>50.731,55</b>	<b>3.000,00</b>	<b>53.731,55</b>	<b>50.731,55</b>	<b>3.000,00</b>	<b>53.731,55</b>
	<b>TOTALE 1.1.03 - ALTRE ENTRATE</b>	<b>4.434.426,21</b>	<b>3.103.757,96</b>	<b>6.073.092,69</b>	<b>4.071.970,12</b>	<b>2.620.350,54</b>	<b>7.684.830,78</b>
	<b>TOTALE TITOLO I - ENTRATE CORRENTI</b>	<b>4.440.856,42</b>	<b>14.843.757,96</b>	<b>17.813.092,69</b>	<b>4.077.517,91</b>	<b>12.310.350,54</b>	<b>17.725.489,57</b>
<b>E1.2.01</b>	<b>1.2.01 - ENTRATE PER ALIENAZIONE DI BENI PATRIMONIALI E RISCOSSIONE DI CREDITI</b>						
E1.2.01.01	Categoria 1.2.01.01 - ALIENAZIONE IMMOBILI E DIRITTI REALI						
E1201011	Alienazioni di immobili	0,00	0,00	0,00	0,00	0,00	0,00
E1201012	Cessioni di diritti reali	0,00	0,00	0,00	0,00	0,00	0,00
	<b>TOTALE Categoria 1.2.01.01 - ALIENAZIONE IMMOBILI E DIRITTI REALI</b>	<b>0,00</b>	<b>0,00</b>	<b>0,00</b>	<b>0,00</b>	<b>0,00</b>	<b>0,00</b>
E1.2.01.02	Categoria 1.2.01.02 - ALIENAZIONE DI IMMOBILIZZAZIONI TECNICHE DIVERSE E DI BENI IMMATERIALI						
E1201021	Alienazione di immobilizzazioni tecniche e di beni imm.	0,00	0,00	0,00	0,00	0,00	0,00
	<b>TOTALE Categoria 1.2.01.02 - ALIENAZIONE DI IMMOBILIZZAZIONI TECNICHE DIVERSE E DI BENI IMMATERIALI</b>	<b>0,00</b>	<b>0,00</b>	<b>0,00</b>	<b>0,00</b>	<b>0,00</b>	<b>0,00</b>
E1.2.01.03	Categoria 1.2.01.03 - REALIZZO DI VALORI IMMOBILIARI						
E1201031	Realizzo di valori mobiliari	0,00	0,00	0,00	0,00	0,00	0,00
	<b>TOTALE Categoria 1.2.01.03 - REALIZZO DI VALORI IMMOBILIARI</b>	<b>0,00</b>	<b>0,00</b>	<b>0,00</b>	<b>0,00</b>	<b>0,00</b>	<b>0,00</b>
E1.2.01.04	Categoria 1.2.01.04 - RISCOSSIONE DI CREDITI						
E1201041	Riscossione di prestiti e anticipazioni a breve termine	0,00	0,00	0,00	0,00	0,00	0,00
E1201042	Prelevamenti da depositi bancari	0,00	0,00	0,00	0,00	0,00	0,00



E1201043	Ritiro di depositi a cauzione presso terzi	0,00	0,00	0,00	0,00	0,00	0,00
E1201044	Riscossione di altri crediti	0,00	0,00	0,00	0,00	0,00	0,00
<b>TOTALE Categoria 1.2.01.04 - RISCOSSIONE DI CREDITI</b>		<b>0,00</b>	<b>0,00</b>	<b>0,00</b>	<b>0,00</b>	<b>0,00</b>	<b>0,00</b>
<b>TOTALE 1.2.01 - ENTRATE PER ALIENAZIONE DI BENI PATRIMONIALI E RISCOSSIONE DI CREDITI</b>		<b>0,00</b>	<b>0,00</b>	<b>0,00</b>	<b>0,00</b>	<b>0,00</b>	<b>0,00</b>
E1.2.02	<b>1.2.02 - ENTRATE DERIVANTI DA TRASFERIMENTI IN CONTO CAPITALE</b>						
E1.2.02.01	<b>Categoria 1.2.02.01 - TRASFERIMENTI DELLO STATO</b>						
E1202011	Finanziamento dallo Stato per esecuzione di opere infrastrutturali	68.796.240,69	26.200.000,00	78.589.564,07	68.796.240,69	641.461,61	59.467.608,68
E1202012	Trasferimenti da parte dello Stato	617.500,00	0,00	617.500,00	617.500,00	0,00	617.500,00
<b>TOTALE Categoria 1.2.02.01 - TRASFERIMENTI DELLO STATO</b>		<b>69.413.740,69</b>	<b>26.200.000,00</b>	<b>79.207.064,07</b>	<b>69.413.740,69</b>	<b>641.461,61</b>	<b>60.085.108,68</b>
E1.2.02.02	<b>Categoria 1.2.02.02 - TRASFERIMENTI DELLA REGIONE</b>						
E1202021	Trasferimenti della Regione	10.725.000,00	10.870.000,00	5.000.000,00	16.500.000,00	13.440.000,00	10.000.000,00
<b>TOTALE Categoria 1.2.02.02 - TRASFERIMENTI DELLA REGIONE</b>		<b>10.725.000,00</b>	<b>10.870.000,00</b>	<b>5.000.000,00</b>	<b>16.500.000,00</b>	<b>13.440.000,00</b>	<b>10.000.000,00</b>
E1.2.02.03	<b>Categoria 1.2.02.03 - TRASFERIMENTI DA COMUNI E PROVINCE</b>						
E1202031	Trasferimenti da province	0,00	0,00	0,00	0,00	0,00	0,00
E1202032	Trasferimenti da comuni	0,00	0,00	0,00	0,00	0,00	0,00
<b>TOTALE Categoria 1.2.02.03 - TRASFERIMENTI DA COMUNI E PROVINCE</b>		<b>0,00</b>	<b>0,00</b>	<b>0,00</b>	<b>0,00</b>	<b>0,00</b>	<b>0,00</b>
E1.2.02.04	<b>Categoria 1.2.02.04 - TRASFERIMENTI DA ALTRI ENTI</b>						
E1202041	Contributi Enti	0,00	0,00	0,00	0,00	0,00	374.186,93
E1202042	Contributi diversi	0,00	0,00	0,00	0,00	0,00	0,00
<b>TOTALE Categoria 1.2.02.04 - TRASFERIMENTI DA ALTRI ENTI</b>		<b>0,00</b>	<b>0,00</b>	<b>0,00</b>	<b>0,00</b>	<b>0,00</b>	<b>374.186,93</b>
<b>TOTALE 1.2.02 - ENTRATE DERIVANTI DA TRASFERIMENTI IN CONTO CAPITALE</b>		<b>80.138.740,69</b>	<b>37.070.000,00</b>	<b>84.207.064,07</b>	<b>85.913.740,69</b>	<b>14.081.461,61</b>	<b>70.459.295,61</b>
E1.2.03	<b>1.2.03 - ACCENSIONE DI PRESTITI</b>						
E1.2.03.01	<b>Categoria 1.2.03.01 - ASSUNZIONE DI MUTUI</b>						
E1203011	Operazioni finanziarie a medio e lungo termine	0,00	0,00	0,00	0,00	0,00	0,00
<b>TOTALE Categoria 1.2.03.01 - ASSUNZIONE DI MUTUI</b>		<b>0,00</b>	<b>0,00</b>	<b>0,00</b>	<b>0,00</b>	<b>0,00</b>	<b>0,00</b>
E1.2.03.02	<b>Categoria 1.2.03.02 - ASSUNZIONE DI ALTRI DEBITI FINANZIARI</b>						
E1203021	Operazioni finanziarie a breve termine	0,00	0,00	0,00	0,00	0,00	0,00
E1203022	Depositi di terzi a cauzione	0,00	0,00	0,00	0,00	0,00	0,00
<b>TOTALE Categoria 1.2.03.02 - ASSUNZIONE DI ALTRI DEBITI FINANZIARI</b>		<b>0,00</b>	<b>0,00</b>	<b>0,00</b>	<b>0,00</b>	<b>0,00</b>	<b>0,00</b>
E1.2.03.03	<b>Categoria 1.2.03.03 - EMISSIONE DI OBBLIGAZIONI</b>						
E1203031	Emissione di obbligazioni	0,00	0,00	0,00	0,00	0,00	0,00
<b>TOTALE Categoria 1.2.03.03 - EMISSIONE DI OBBLIGAZIONI</b>		<b>0,00</b>	<b>0,00</b>	<b>0,00</b>	<b>0,00</b>	<b>0,00</b>	<b>0,00</b>
<b>TOTALE 1.2.03 - ACCENSIONE DI PRESTITI</b>		<b>0,00</b>	<b>0,00</b>	<b>0,00</b>	<b>0,00</b>	<b>0,00</b>	<b>0,00</b>
<b>TOTALE TITOLO II - ENTRATE IN CONTO CAPITALE</b>		<b>80.138.740,69</b>	<b>37.070.000,00</b>	<b>84.207.064,07</b>	<b>85.913.740,69</b>	<b>14.081.461,61</b>	<b>70.459.295,61</b>
E1.3.01	<b>1.3.01 - ENTRATE AVENTI NATURA DI PARTITA DI GIRO</b>						
E1.3.01.01	<b>Categoria 1.3.01.01 - ENTRATE AVENTI NATURA DI PARTITE DI GIRO</b>						
E1301011	Ritenute erariali	0,00	900.000,00	900.000,00	1.854,65	900.000,00	900.000,00
E1301012	Ritenute previdenziali e assistenziali	0,00	300.000,00	300.000,00	0,00	300.000,00	300.000,00
E1301013	Ritenute diverse	0,00	0,00	0,00	0,00	0,00	0,00
E1301014	Recupero dal personale per anticipazioni concesse	0,00	0,00	0,00	0,00	0,00	0,00
E1301015	Trattenute per conto terzi	0,00	10.000,00	10.000,00	0,00	10.000,00	10.000,00
E1301016	Rimborso per somme pagate per conto terzi	655.414,70	500.000,00	500.000,00	490.446,64	500.000,00	500.000,00
E1301017	Partite in sospeso	150,00	87.000,00	87.000,00	0,00	87.000,00	87.000,00
E1301018	Restituzione fondo economato a fine esercizio	5.000,00	5.000,00	5.000,00	5.000,00	5.000,00	10.000,00
E1301019	IVA	32.442,28	1.000.000,00	1.000.000,00	32.808,34	1.000.000,00	1.000.000,00
<b>TOTALE Categoria 1.3.01.01 - ENTRATE AVENTI NATURA DI PARTITE DI GIRO</b>		<b>593.006,98</b>	<b>2.802.000,00</b>	<b>2.802.000,00</b>	<b>530.109,63</b>	<b>2.802.000,00</b>	<b>2.807.000,00</b>
<b>TOTALE 1.3.01 - ENTRATE AVENTI NATURA DI PARTITA DI GIRO</b>		<b>593.006,98</b>	<b>2.802.000,00</b>	<b>2.802.000,00</b>	<b>530.109,63</b>	<b>2.802.000,00</b>	<b>2.807.000,00</b>
<b>TOTALE TITOLO III - PARTITE DI GIRO</b>		<b>593.006,98</b>	<b>2.802.000,00</b>	<b>2.802.000,00</b>	<b>530.109,63</b>	<b>2.802.000,00</b>	<b>2.807.000,00</b>
<b>TOTALE GENERALE ENTRATE</b>		<b>85.172.604,09</b>	<b>54.715.757,96</b>	<b>104.822.156,76</b>	<b>90.521.368,23</b>	<b>29.193.812,15</b>	<b>90.991.785,18</b>
Codice	Descrizione	Residui presunti alla fine dell'anno in corso	Previsioni di competenza	Previsioni di cassa	Residui iniziali dell'anno	Previsioni definitive di competenza	Previsioni definitive di cassa
E1	<b>TITOLO I - ENTRATE CORRENTI</b>	<b>4.440.856,42</b>	<b>14.843.757,96</b>	<b>17.813.092,69</b>	<b>4.077.517,91</b>	<b>12.310.350,54</b>	<b>17.725.489,57</b>
E2	<b>TITOLO II - ENTRATE IN CONTO CAPITALE</b>	<b>80.138.740,69</b>	<b>37.070.000,00</b>	<b>84.207.064,07</b>	<b>85.913.740,69</b>	<b>14.081.461,61</b>	<b>70.459.295,61</b>
E3	<b>TITOLO III - PARTITE DI GIRO</b>	<b>593.006,98</b>	<b>2.802.000,00</b>	<b>2.802.000,00</b>	<b>530.109,63</b>	<b>2.802.000,00</b>	<b>2.807.000,00</b>
<b>TOTALE GENERALE ENTRATE</b>		<b>85.172.604,09</b>	<b>54.715.757,96</b>	<b>104.822.156,76</b>	<b>90.521.368,23</b>	<b>29.193.812,15</b>	<b>90.991.785,18</b>
<b>TOTALE GENERALE USCITE</b>		<b>104.112.779,52</b>	<b>85.059.505,00</b>	<b>110.753.377,82</b>	<b>110.077.320,06</b>	<b>55.966.086,61</b>	<b>99.716.919,56</b>
<b>RISULTATO</b>		<b>-18.940.175,43</b>	<b>-30.343.747,04</b>	<b>-5.931.221,06</b>	<b>-19.495.951,83</b>	<b>-26.772.274,46</b>	<b>-8.725.134,38</b>
Avanzo Presunto al 31/12/2021						124.467.166,02	
Avanzo Presunto al 31/12/2022			04.143.450,98				142.430.289,03
FONDO CASSA al 31/12/2021				190.493.086,87			
FONDO CASSA al 31/12/2022							



**Autorità di Sistema Portuale dei Mari Tirreno Meridionale e Ionio**

**PREVENTIVO FINANZIARIO GESTIONALE**

USCITE		2012			2011		
Codice	Descrizione	Residui presunti alla fine dell'anno in corso	Previsioni di competenza	Previsioni di cassa	Residui iniziali dell'anno	Previsioni definitive di competenza	Previsioni definitive di cassa
<b>U1</b>	<b>USCITE CORRETTI</b>						
<b>U1.1.01</b>	<b>1.1.01 - FUNZIONAMENTO</b>						
U1.1.01.01	Categoria 1.1.01.01 - USCITE PER GLI ORGANI DELL'ENTE						
U1101011	Compensi e rimborsi spese Commissario Straord. ed Aggiunto	201.540,41	0,00	201.540,41	201.680,41	123.000,00	123.146,41
U1101012	Indennità e rimborsi alla presidenza	100.892,87	240.000,00	400.487,27	99.683,27	97.000,00	97.000,00
U1101013	Indennità e rimborso al Collegio dei Revisori	18.796,39	66.000,00	66.000,00	33.515,27	66.000,00	66.184,80
U1101014	Indennità e rimborso Comitato Portuale e Commissione consultiva	15.419,36	4.000,00	19.419,36	15.719,36	10.000,00	10.000,00
U1101015	Contributi INPS a carico Ente 2/3 su ALIQ. %	0,00	30.000,00	30.000,00	0,00	30.000,00	30.000,00
	<b>TOTALE Categoria 1.1.01.01 - USCITE PER GLI ORGANI DELL'ENTE</b>	<b>336.649,03</b>	<b>340.000,00</b>	<b>717.447,04</b>	<b>350.598,31</b>	<b>326.000,00</b>	<b>326.331,21</b>
U1.1.01.02	Categoria 1.1.01.02 - ONERI PER IL PERSONALE IN ATTIVITÀ DI SERVIZIO						
U1101021	Emolumenti fissi al personale dipendente	0,00	2.395.000,00	2.395.000,00	0,00	1.600.000,00	1.600.000,00
U11010210	Oneri derivanti da rinnovi contrattuali	0,00	0,00	0,00	0,00	0,00	0,00
U1101022	Emolumenti variabili al personale dipendente	0,00	18.000,00	18.000,00	251,81	18.000,00	18.000,00
U1101023	Emolumenti al personale non dipendente	0,00	30.000,00	30.000,00	0,00	9.800,00	9.800,00
U1101024	Indennità e rimborso spese per missioni	576,80	15.000,00	15.000,00	256,10	15.000,00	15.000,00
U1101025	Altri oneri per il personale	110.225,44	160.000,00	270.093,94	97.954,30	145.000,00	239.715,06
U1101026	Spese per l'organizzazione di corsi per il personale e partecipazione a spese per corsi indetti da Enti o Amministrazioni varie	610,00	30.000,00	30.610,00	1.464,00	5.000,00	6.856,00
U1101027	Oneri previdenziali ed assistenziali a carico dell'Autorità Portuale	0,15	950.000,00	950.000,00	44.208,86	650.000,00	650.000,00
U1101028	Oneri della contrattazione decentrata aziendale	4.270,29	1.199.000,00	1.203.270,29	220.346,25	700.000,00	701.428,18
U1101029	Emolumenti al Segretario Generale	5.000,00	203.500,00	203.500,00	30.000,00	203.500,00	203.825,00
	<b>TOTALE Categoria 1.1.01.02 - ONERI PER IL PERSONALE IN ATTIVITÀ DI SERVIZIO</b>	<b>120.682,68</b>	<b>5.000.500,00</b>	<b>5.115.474,23</b>	<b>394.481,32</b>	<b>3.346.300,00</b>	<b>3.444.624,24</b>
U1.1.01.03	Categoria 1.1.01.03 - USCITE PER L'ACQUISTO DI BENI DI CONSUMO E DI SERVIZIO						
U1101031	Prestazioni di terzi per manutenzioni proprie	150,00	10.000,00	15.000,00	1.101,60	10.000,00	11.551,66
U11010310	Spese legali, giudiziarie e varie	36.146,35	50.000,00	50.000,00	32.390,97	50.000,00	151.057,84
U11010311	Premi di assicurazione	2.509,50	100.000,00	100.000,00	2.509,50	90.000,00	92.989,50
U11010312	Spese di pubblicità	0,00	0,00	0,00	0,00	0,00	0,00
U11010313	Spese di rappresentanza	851,50	5.000,00	5.000,00	670,00	5.000,00	5.870,01
U11010314	Spese diverse	15.029,28	15.000,00	15.000,00	14.723,68	20.000,00	32.167,95
U11010315	Spese di manutenzione ordinaria per gli immobili utilizzati	7.991,00	20.000,00	20.000,00	2.970,00	20.000,00	22.970,00
U1101032	Spese connesse con l'utilizzo dei mezzi di trasporto terrestri e nautici	30,00	3.625,00	3.625,00	25,00	3.625,00	3.648,69
U1101033	Locazioni passive	7.744,89	20.000,00	27.744,89	8.568,20	15.200,00	0,00
U1101034	Spese per vigilanza	0,00	0,00	0,00	0,00	0,00	0,00
U1101035	Spese per pulizia uffici ed altri ambiti portuali	32.741,01	55.000,00	87.741,01	19.833,32	50.500,00	70.980,61
U1101036	Materiale di economato	9.523,26	16.000,00	23.980,39	9.371,78	16.000,00	25.341,60
U1101037	Spese postali, telefoniche ed utenze varie	46.188,48	110.000,00	148.384,24	62.937,13	125.500,00	195.226,84
U1101038	Spese per servizi informatici e telematici	250.314,58	201.000,00	445.800,13	291.567,99	140.000,00	0,00
U1101039	Spese per consulenze ed altre analoghe prestazioni professionali	0,00	0,00	0,00	0,00	0,00	0,00
	<b>TOTALE Categoria 1.1.01.03 - USCITE PER L'ACQUISTO DI BENI DI CONSUMO E DI SERVIZIO</b>	<b>469.219,85</b>	<b>605.625,00</b>	<b>942.275,66</b>	<b>446.669,17</b>	<b>545.825,00</b>	<b>611.804,70</b>
	<b>TOTALE 1.1.01 - FUNZIONAMENTO</b>	<b>866.551,56</b>	<b>5.946.125,00</b>	<b>6.775.196,93</b>	<b>1.191.748,80</b>	<b>4.218.125,00</b>	<b>4.382.760,15</b>
<b>U1.1.02</b>	<b>1.1.02 - INTERVENTI DIVERSI</b>						
U1.1.02.01	Categoria 1.1.02.01 - USCITE PER PRESTAZIONI ISTITUZIONALI						
U1102011	Prestazioni di terzi per la gestione dei servizi portuali - spese per utenze portuali varie	782.583,46	2.400.000,00	3.160.901,06	557.351,46	1.750.000,00	2.605.144,77
U1102012	Prestazioni di terzi per manutenzioni, ordnare delle delle parti comuni con fondi propri	620.812,24	180.000,00	800.812,24	596.952,66	240.000,00	877.067,13
U1102013	Prestazioni di terzi per studi ed opere di pianificazione	709.189,21	50.000,00	50.000,00	704.213,20	50.000,00	768.513,81
U1102014	Spese promozionali e di propaganda	17.803,14	100.000,00	108.750,74	5.590,76	120.000,00	129.340,29
U1102015	Spese connesse all'attività di security portuale	9.674,41	100.000,00	109.674,41	14.366,98	40.000,00	54.634,58
	<b>TOTALE Categoria 1.1.02.01 - USCITE PER PRESTAZIONI ISTITUZIONALI</b>	<b>2.140.062,46</b>	<b>2.830.000,00</b>	<b>4.230.138,45</b>	<b>1.878.475,06</b>	<b>2.200.000,00</b>	<b>4.434.700,58</b>
U1.1.02.02	Categoria 1.1.02.02 - TRASFERIMENTI PASSIVI						
U1102021	Contributi aventi attinenza allo sviluppo dell'attività portuale	69.928,61	200.000,00	269.928,61	73.020,47	700.000,00	818.554,12
U1102022	Partecipazione a progetti europei, nazionali e regionali	0,00	0,00	0,00	0,00	0,00	0,00
	<b>TOTALE Categoria 1.1.02.02 - TRASFERIMENTI PASSIVI</b>	<b>69.928,61</b>	<b>200.000,00</b>	<b>269.928,61</b>	<b>73.020,47</b>	<b>700.000,00</b>	<b>818.554,12</b>
U1.1.02.03	Categoria 1.1.02.03 - ONERI FINANZIARI						
U1102031	Interessi passivi, spese e commissioni bancarie	0,00	10.000,00	10.000,00	0,00	5.000,00	6.525,00
	<b>TOTALE Categoria 1.1.02.03 - ONERI FINANZIARI</b>	<b>0,00</b>	<b>10.000,00</b>	<b>10.000,00</b>	<b>0,00</b>	<b>5.000,00</b>	<b>6.525,00</b>
U1.1.02.04	Categoria 1.1.02.04 - ONERI TRIBUTARI						
U1102041	Imposte, tasse e tributi vari	818,19	400.000,00	400.818,19	17.256,93	320.000,00	320.818,19



<b>TOTALE Categoria 1.1.02.04 - ONERI TRIBUTARI</b>		<b>818,19</b>	<b>400.000,00</b>	<b>400.818,19</b>	<b>17.256,93</b>	<b>320.000,00</b>	<b>320.818,19</b>
U1.1.02.05	Categoria 1.1.02.05 - POSTE CORRETTIVE E COMPENSATIVE DI ENTRATE CORRENTI						
U1102051	Restituzioni e rimborsi diversi	4.425.662,96	200.000,00	200.000,00	6.901.986,04	2.030.000,00	5.323.295,06
U1102052	Spese compensative di contributi erogati da altri Enti	0,00	0,00	0,00	0,00	0,00	294.702,03
U1102053	Prestazioni di terzi per manutenzioni, ord. e straord. delle parti comuni con contr. Stato	0,00	0,00	0,00	0,00	0,00	0,00
<b>TOTALE Categoria 1.1.02.05 - POSTE CORRETTIVE E COMPENSATIVE DI ENTRATE CORRENTI</b>		<b>4.425.662,96</b>	<b>200.000,00</b>	<b>200.000,00</b>	<b>6.901.986,04</b>	<b>2.030.000,00</b>	<b>5.617.997,09</b>
U1.1.02.06	Categoria 1.1.02.06 - USCITE NON CLASSIFICABILI IN ALTRE VOCI						
U1102061	Spese per liti, arbitrati, risarcimenti e accessori	93.767,66	150.000,00	243.767,66	93.767,66	200.000,00	294.870,43
U1102062	Fondo di riserva	0,00	200.000,00	200.000,00	0,00	200.000,00	200.000,00
U1102063	Oneri vani straordinari	0,00	300.000,00	300.000,00	97.487,42	300.000,00	300.000,00
U1102064	Spese per il realizzo delle entrate	15.627,86	60.000,00	75.627,86	10.712,86	20.000,00	20.564,86
<b>TOTALE Categoria 1.1.02.06 - USCITE NON CLASSIFICABILI IN ALTRE VOCI</b>		<b>109.395,52</b>	<b>710.000,00</b>	<b>819.395,52</b>	<b>201.967,94</b>	<b>720.000,00</b>	<b>815.435,29</b>
<b>TOTALE 1.1.02 - INTERVENTI DIVERSI</b>		<b>6.745.867,74</b>	<b>4.350.000,00</b>	<b>5.930.280,77</b>	<b>9.072.706,44</b>	<b>5.975.000,00</b>	<b>12.014.030,27</b>
U1.1.03	<b>1.1.03 - ONERI COMUNI</b>						
U1.1.03.01	Categoria 1.1.03.01 - USCITE PER ONERI COMUNI						
U1103011	Oneri comuni	0,00	0,00	0,00	0,00	0,00	0,00
<b>TOTALE Categoria 1.1.03.01 - USCITE PER ONERI COMUNI</b>		<b>0,00</b>	<b>0,00</b>	<b>0,00</b>	<b>0,00</b>	<b>0,00</b>	<b>0,00</b>
<b>TOTALE 1.1.03 - ONERI COMUNI</b>		<b>0,00</b>	<b>0,00</b>	<b>0,00</b>	<b>0,00</b>	<b>0,00</b>	<b>0,00</b>
U1.1.04	<b>1.1.04 - TRATTAMENTI DI QUIESCENZA, INTEGRATIVI E SOSTITUTIVI</b>						
U1.1.04.01	Categoria 1.1.04.01 - ONERI PER IL PERSONALE IN QUIESCENZA						
U1104011	Pensioni ed altri oneri similari a carico dell'Autorità Portuale	0,00	5.000,00	5.000,00	0,00	0,00	0,00
<b>TOTALE Categoria 1.1.04.01 - ONERI PER IL PERSONALE IN QUIESCENZA</b>		<b>0,00</b>	<b>5.000,00</b>	<b>5.000,00</b>	<b>0,00</b>	<b>0,00</b>	<b>0,00</b>
U1.1.04.02	Categoria 1.1.04.02 - ACCANTONAMENTO AL TRATTAMENTO DI FINE RAPPORTO						
U1104021	Accantonamento al trattamento di fine rapporto	0,00	0,00	0,00	0,00	0,00	0,00
<b>TOTALE Categoria 1.1.04.02 - ACCANTONAMENTO AL TRATTAMENTO DI FINE RAPPORTO</b>		<b>0,00</b>	<b>0,00</b>	<b>0,00</b>	<b>0,00</b>	<b>0,00</b>	<b>0,00</b>
U1.1.04.03	Categoria 1.1.04.03 - LIQUIDAZIONE TFR						
U1104031	Liquidazione TFR al personale cessato dal servizio	0,00	0,00	0,00	0,00	0,00	0,00
<b>TOTALE Categoria 1.1.04.03 - LIQUIDAZIONE TFR</b>		<b>0,00</b>	<b>0,00</b>	<b>0,00</b>	<b>0,00</b>	<b>0,00</b>	<b>0,00</b>
<b>TOTALE 1.1.04 - TRATTAMENTI DI QUIESCENZA, INTEGRATIVI E SOSTITUTIVI</b>		<b>0,00</b>	<b>5.000,00</b>	<b>5.000,00</b>	<b>0,00</b>	<b>0,00</b>	<b>0,00</b>
U1.1.05	<b>1.1.05 - ACCANTONAMENTI A FONDI RISCHI ED ONERI</b>						
U1.1.05.01	Categoria 1.1.05.01 - ACCANTONAMENTI A FONDI RISCHI E ONERI						
U1105011	Accantonamento a fondi rischi ed oneri	0,00	0,00	0,00	0,00	0,00	0,00
<b>TOTALE Categoria 1.1.05.01 - ACCANTONAMENTI A FONDI RISCHI E ONERI</b>		<b>0,00</b>	<b>0,00</b>	<b>0,00</b>	<b>0,00</b>	<b>0,00</b>	<b>0,00</b>
<b>TOTALE 1.1.05 - ACCANTONAMENTI A FONDI RISCHI ED ONERI</b>		<b>0,00</b>	<b>0,00</b>	<b>0,00</b>	<b>0,00</b>	<b>0,00</b>	<b>0,00</b>
<b>TOTALE TITOLO I - USCITE CORRENTI</b>		<b>7.612.419,30</b>	<b>10.301.125,00</b>	<b>12.710.477,70</b>	<b>10.264.455,24</b>	<b>10.193.125,00</b>	<b>16.396.790,42</b>
U1.2.01	<b>1.2.01 - INVESTIMENTI</b>						
U1.2.01.01	Categoria 1.2.01.01 - ACQUISIZIONE DI BENI DI USO DUREVOLE ED OPERE IMMOBILIARI E INVESTIMENTI						
U1201011	Acquisto, costruzione, trasformazioni di opere portuali ed immobiliari - approfondimento fondi	94.414.437,63	71.370.000,00	94.592.438,99	97.752.360,34	41.481.461,61	77.778.387,56
U1201012	Prestazioni di terzi per manutenzioni, straordinarie delle parti comuni con fondi propri, compresa la manutenzione dei fondi	284.244,16	180.000,00	180.000,00	200.288,00	200.000,00	200.000,00
U1201013	Azioni per lo sviluppo strategico del porto - studi, progettazioni, investimenti, ricerche, logistica	1.293.754,87	21.500,00	21.500,00	1.230.058,58	1.021.500,00	2.251.558,58
U1201014	Spese di manutenzione straordinaria per gli immobili utilizzati	0,00	40.000,00	40.000,00	0,00	50.000,00	50.000,00
<b>TOTALE Categoria 1.2.01.01 - ACQUISIZIONE DI BENI DI USO DUREVOLE ED OPERE IMMOBILIARI E INVESTIMENTI</b>		<b>95.992.436,66</b>	<b>71.611.500,00</b>	<b>94.833.938,99</b>	<b>99.182.706,92</b>	<b>42.752.961,61</b>	<b>80.279.946,14</b>
U1.2.01.02	Categoria 1.2.01.02 - ACQUISIZIONE DI IMMOBILIZZAZIONI TECNICHE						
U1201021	Acquisto di attrezzature e macchinari ed altri beni mobili	13.581,13	206.880,00	220.461,13	51.843,88	80.000,00	100.000,00
U1201022	Acquisto autoveicoli e motoveicoli e parti di ricambio degli stessi	0,00	0,00	0,00	0,00	0,00	0,00
U1201023	Acquisto mobili e macchine da ufficio	48.500,00	100.000,00	148.500,00	183,00	100.000,00	100.183,00
U1201024	Acquisto mezzi nautici e parti di ricambio degli stessi	0,00	0,00	0,00	0,00	0,00	0,00
U1201025	Acquisto beni immateriali (progetti, brevetti, ecc)	1.525,00	30.000,00	30.000,00	0,00	30.000,00	30.000,00
<b>TOTALE Categoria 1.2.01.02 - ACQUISIZIONE DI IMMOBILIZZAZIONI TECNICHE</b>		<b>63.606,13</b>	<b>336.880,00</b>	<b>398.961,13</b>	<b>52.026,88</b>	<b>210.000,00</b>	<b>230.183,00</b>
U1.2.01.03	Categoria 1.2.01.03 - PARTECIPAZIONI ED ACQUISTO DI VALORI MOBILIARI						
U1201031	Partecipazione in società esercenti attività accessorie o strumentali rispetto ai compiti istituzionali affidati alla Autorità	0,00	0,00	0,00	0,00	0,00	0,00
U1201032	Sottoscrizione ed acquisti partecipazioni azionarie in altri Enti	0,00	0,00	0,00	0,00	0,00	0,00
U1201033	Acquisto titoli	0,00	0,00	0,00	0,00	0,00	0,00
U1201034	Partecipazione a progetti Europei, Nazionali e Regionali	0,00	0,00	0,00	0,00	0,00	0,00
<b>TOTALE Categoria 1.2.01.03 - PARTECIPAZIONI ED ACQUISTO DI VALORI MOBILIARI</b>		<b>0,00</b>	<b>0,00</b>	<b>0,00</b>	<b>0,00</b>	<b>0,00</b>	<b>0,00</b>
U1.2.01.04	Categoria 1.2.01.04 - CONCESSIONI DI CREDITI ED ANTICIPAZIONI						
U1201041	Concessioni di prestiti ed anticipazioni a breve termine	0,00	0,00	0,00	0,00	0,00	0,00
U1201042	Depositi a cauzione presso terzi	0,00	2.000,00	2.000,00	0,00	2.000,00	2.000,00
U1201043	Concessioni di crediti diversi	0,00	0,00	0,00	0,00	0,00	0,00
U1201044	Versamenti su depositi bancari o postali	0,00	0,00	0,00	0,00	0,00	0,00
<b>TOTALE Categoria 1.2.01.04 - CONCESSIONI DI CREDITI ED ANTICIPAZIONI</b>		<b>0,00</b>	<b>2.000,00</b>	<b>2.000,00</b>	<b>0,00</b>	<b>2.000,00</b>	<b>2.000,00</b>
U1.2.01.05	Categoria 1.2.01.05 - INDENNITÀ DI ANZIANITÀ E SIMILARI DOVUTE AL PERSONALE CESSATO DAL SERVIZIO.						



U1201051	Versamento in conti bancari vincolati per il fondo indennità di licenziamento	0,00	0,00	0,00	0,00	0,00	0,00
U1201052	Versamento a compagnie di assicurazione per polizze contratte per indennità di licenziamento del personale dipendente	0,00	0,00	0,00	0,00	0,00	0,00
U1201053	Indennità di anzianità	0,00	0,00	0,00	0,00	0,00	0,00
<b>TOTALE Categoria 1.2.01.05 - INDENNITA' DI ANZIANITA' E SIMILARI DOVUTE AL PERSONALE CESSATO DAL SERVIZIO</b>		<b>0,00</b>	<b>0,00</b>	<b>0,00</b>	<b>0,00</b>	<b>0,00</b>	<b>0,00</b>
<b>TOTALE 1.2.01 - INVESTIMENTI</b>		<b>96.056.042,79</b>	<b>71.950.380,00</b>	<b>95.234.900,12</b>	<b>99.234.733,80</b>	<b>42.964.961,61</b>	<b>80.512.129,14</b>
<b>U1.2.02</b>	<b>1.2.02 - ONERI COMUNI</b>						
U1.2.02.01	Categoria 1.2.02.01 - RIMBORSI DI MUTUI						
U1202011	Rimborsi di finanziamenti a breve termine	0,00	0,00	0,00	0,00	0,00	0,00
U1202012	Rimborso di finanziamenti a medio-lungo termine	0,00	0,00	0,00	0,00	0,00	0,00
<b>TOTALE Categoria 1.2.02.01 - RIMBORSI DI MUTUI</b>		<b>0,00</b>	<b>0,00</b>	<b>0,00</b>	<b>0,00</b>	<b>0,00</b>	<b>0,00</b>
U1.2.02.02	Categoria 1.2.02.02 - RIMBORSO DI ANTICIPAZIONI PASSIVE						
U1202021	Rimborso di anticipazioni passive	0,00	5.000,00	5.000,00	0,00	5.000,00	5.000,00
<b>TOTALE Categoria 1.2.02.02 - RIMBORSO DI ANTICIPAZIONI PASSIVE</b>		<b>0,00</b>	<b>5.000,00</b>	<b>5.000,00</b>	<b>0,00</b>	<b>5.000,00</b>	<b>5.000,00</b>
U1.2.02.03	Categoria 1.2.02.03 - RIMBORSI DI OBBLIGAZIONI						
U1202031	Rimborso di obbligazioni	0,00	0,00	0,00	0,00	0,00	0,00
<b>TOTALE Categoria 1.2.02.03 - RIMBORSI DI OBBLIGAZIONI</b>		<b>0,00</b>	<b>0,00</b>	<b>0,00</b>	<b>0,00</b>	<b>0,00</b>	<b>0,00</b>
U1.2.02.04	Categoria 1.2.02.04 - RESTITUZIONI ALLE GESTIONI AUTONOME DI ANTICIPAZIONI						
U1202041	Restituzione alle gestioni autonome di anticipazioni	0,00	0,00	0,00	0,00	0,00	0,00
<b>TOTALE Categoria 1.2.02.04 - RESTITUZIONI ALLE GESTIONI AUTONOME DI ANTICIPAZIONI</b>		<b>0,00</b>	<b>0,00</b>	<b>0,00</b>	<b>0,00</b>	<b>0,00</b>	<b>0,00</b>
U1.2.02.05	Categoria 1.2.02.05 - ESTINZIONI DEBITI DIVERSI						
U1202051	Restituzione depositi di terzi a cauzione	0,00	1.000,00	1.000,00	0,00	1.000,00	1.000,00
<b>TOTALE Categoria 1.2.02.05 - ESTINZIONI DEBITI DIVERSI</b>		<b>0,00</b>	<b>1.000,00</b>	<b>1.000,00</b>	<b>0,00</b>	<b>1.000,00</b>	<b>1.000,00</b>
<b>TOTALE 1.2.02 - ONERI COMUNI</b>		<b>0,00</b>	<b>6.000,00</b>	<b>6.000,00</b>	<b>0,00</b>	<b>6.000,00</b>	<b>6.000,00</b>
<b>TOTALE TITOLO II - SPESE IN CONTO CAPITALE</b>		<b>96.056.042,79</b>	<b>71.956.380,00</b>	<b>95.240.900,12</b>	<b>99.234.733,80</b>	<b>42.970.961,61</b>	<b>80.518.129,14</b>
<b>TITOLO III - GESTIONI SPECIALI</b>							
<b>U1.3.01</b>	<b>1.3.01 - GESTIONE SPECIALI</b>						
U1.3.01.01	Categoria 1.3.01.01 - GESTIONE SPECIALI						
U1301011	Gestioni speciali	0,00	0,00	0,00	0,00	0,00	0,00
<b>TOTALE Categoria 1.3.01.01 - GESTIONE SPECIALI</b>		<b>0,00</b>	<b>0,00</b>	<b>0,00</b>	<b>0,00</b>	<b>0,00</b>	<b>0,00</b>
<b>TOTALE 1.3.01 - GESTIONE SPECIALI</b>		<b>0,00</b>	<b>0,00</b>	<b>0,00</b>	<b>0,00</b>	<b>0,00</b>	<b>0,00</b>
<b>TOTALE TITOLO III - GESTIONI SPECIALI</b>		<b>0,00</b>	<b>0,00</b>	<b>0,00</b>	<b>0,00</b>	<b>0,00</b>	<b>0,00</b>
<b>TITOLO IV - PARTITE DI GIRO</b>							
<b>U1.4.01</b>	<b>1.4.01 - USCITE AVENTI NATURA DI PARTITA DI GIRO</b>						
U1.4.01.01	Categoria 1.4.01.01 - USCITE AVENTI NATURA DI PARTITE DI GIRO						
U1401011	Ritenute erariali	0,00	900.000,00	900.000,00	17.527,46	900.000,00	900.000,00
U1401012	Ritenute previdenziali e assistenziali	0,00	300.000,00	300.000,00	16.063,97	300.000,00	300.000,00
U1401013	Ritenute diverse	0,00	0,00	0,00	0,00	0,00	0,00
U1401014	Anticipazioni dell'Autorità Portuale al personale	0,00	0,00	0,00	0,00	0,00	0,00
U1401015	Versamento trattenute a favore di terzi	0,00	10.000,00	10.000,00	0,00	10.000,00	10.000,00
U1401016	Somme pagate per conto terzi	398.251,92	500.000,00	500.000,00	391.891,26	500.000,00	500.000,00
U1401017	Partite in sospeso	950,00	87.000,00	87.000,00	1.074,26	87.000,00	87.000,00
U1401018	Anticipazioni fondo economato	0,00	5.000,00	5.000,00	0,00	5.000,00	5.000,00
U1401019	IVA	45.115,51	1.000.000,00	1.000.000,00	91.574,07	1.000.000,00	1.000.000,00
<b>TOTALE Categoria 1.4.01.01 - USCITE AVENTI NATURA DI PARTITE DI GIRO</b>		<b>444.317,43</b>	<b>2.802.000,00</b>	<b>2.802.000,00</b>	<b>518.131,02</b>	<b>2.802.000,00</b>	<b>2.802.000,00</b>
<b>TOTALE 1.4.01 - USCITE AVENTI NATURA DI PARTITE DI GIRO</b>		<b>444.317,43</b>	<b>2.802.000,00</b>	<b>2.802.000,00</b>	<b>518.131,02</b>	<b>2.802.000,00</b>	<b>2.802.000,00</b>
<b>TOTALE TITOLO IV - PARTITE DI GIRO</b>		<b>444.317,43</b>	<b>2.802.000,00</b>	<b>2.802.000,00</b>	<b>518.131,02</b>	<b>2.802.000,00</b>	<b>2.802.000,00</b>
<b>TOTALE GENERALE USCITE</b>		<b>104.112.779,52</b>	<b>85.059.505,00</b>	<b>110.753.377,82</b>	<b>110.017.320,06</b>	<b>55.966.086,61</b>	<b>99.716.919,56</b>
<b>Codice</b>	<b>Descrizione</b>	<b>Residui presunti alla fine dell'anno in corso</b>	<b>Previsioni di competenza</b>	<b>Previsioni di cassa</b>	<b>Residui iniziali dell'anno</b>	<b>Previsioni definitive di competenza</b>	<b>Previsioni definitive di cassa</b>
<b>U1</b>	<b>TITOLO I - USCITE CORRENTI</b>	<b>7.612.419,30</b>	<b>10.301.125,00</b>	<b>12.710.477,70</b>	<b>10.264.455,24</b>	<b>10.193.125,00</b>	<b>16.396.790,42</b>
<b>U2</b>	<b>TITOLO II - SPESE IN CONTO CAPITALE</b>	<b>96.056.042,79</b>	<b>71.956.380,00</b>	<b>95.240.900,12</b>	<b>99.234.733,80</b>	<b>42.970.961,61</b>	<b>80.518.129,14</b>
<b>U3</b>	<b>TITOLO III - GESTIONI SPECIALI</b>	<b>0,00</b>	<b>0,00</b>	<b>0,00</b>	<b>0,00</b>	<b>0,00</b>	<b>0,00</b>
<b>U4</b>	<b>TITOLO IV - PARTITE DI GIRO</b>	<b>444.317,43</b>	<b>2.802.000,00</b>	<b>2.802.000,00</b>	<b>518.131,02</b>	<b>2.802.000,00</b>	<b>2.802.000,00</b>
<b>TOTALE GENERALE USCITE</b>		<b>104.112.779,52</b>	<b>85.059.505,00</b>	<b>110.753.377,82</b>	<b>110.017.320,06</b>	<b>55.966.086,61</b>	<b>99.716.919,56</b>



PREVENTIVO FINANZIARIO DECISIONALE

Codice	Descrizione	Residui presunti alla fine dell'anno in corso	Previsioni di competenza	Previsioni di cassa	Residui iniziali dell'anno	Previsioni definitive di competenza	Previsioni definitive di cassa
<b>E1</b>	<b>TITOLO I - ENTRATE CORRENTI</b>						
<b>E1.1.01</b>	<b>1.1.01 - ENTRATE PROPRIE DELL'AUTORITA' PORTUALE</b>						
E1.1.01.01	Categoria 1.1.01.01 - ENTRATE PROPRIE	6.430,21	11.740.000,00	11.740.000,00	5.547,79	9.690.000,00	9.741.707,79
<b>TOTALE 1.1.01 - ENTRATE PROPRIE DELL'AUTORITA' PORTUALE</b>		<b>6.430,21</b>	<b>11.740.000,00</b>	<b>11.740.000,00</b>	<b>5.547,79</b>	<b>9.690.000,00</b>	<b>9.741.707,79</b>
<b>E1.1.02</b>	<b>1.1.02 - ENTRATE DERIVANTI DA TRASFERIMENTI CORRENTI</b>						
E1.1.02.01	Categoria 1.1.02.01 - TRASFERIMENTI DA PARTE DELLO STATO	0,00	0,00	0,00	0,00	0,00	0,00
E1.1.02.02	Categoria 1.1.02.02 - TRASFERIMENTI DA PARTE DELLA REGIONE	0,00	0,00	0,00	0,00	0,00	298.951,00
E1.1.02.03	Categoria 1.1.02.03 - TRASFERIMENTI DA PARTE DEI COMUNI E DELLE PROVINCE	0,00	0,00	0,00	0,00	0,00	0,00
E1.1.02.04	Categoria 1.1.02.04 - TRASFERIMENTI DA PARTE DI ALTRI ENTI DEL SETTORE PUBBLICO	0,00	0,00	0,00	0,00	0,00	0,00
<b>TOTALE 1.1.02 - ENTRATE DERIVANTI DA TRASFERIMENTI CORRENTI</b>		<b>0,00</b>	<b>0,00</b>	<b>0,00</b>	<b>0,00</b>	<b>0,00</b>	<b>298.951,00</b>
<b>E1.1.03</b>	<b>1.1.03 - ALTRE ENTRATE</b>						
E1.1.03.01	Categoria 1.1.03.01 - ENTRATE DERIVANTI DALLA VENDITA DI BENI E DALLA PRESTAZIONE DI SERVIZI	19.574,19	120.000,00	120.000,00	16.513,57	120.000,00	135.347,35
E1.1.03.02	Categoria 1.1.03.02 - REDDITI E PROVENTI PATRIMONIALI	4.311.423,45	2.975.757,96	5.894.361,14	3.951.116,84	2.492.350,54	7.397.568,19
E1.1.03.03	Categoria 1.1.03.03 - POSTE CORRETTIVE E COMPENSATIVE DI SPESE CORRENTI	52.697,02	5.000,00	5.000,00	53.608,16	5.000,00	98.163,69
E1.1.03.04	Categoria 1.1.03.04 - ENTRATE NON CLASSIFICABILI IN ALTRE VOCI	50.731,55	3.000,00	53.731,55	50.731,55	3.000,00	53.731,55
<b>TOTALE 1.1.03 - ALTRE ENTRATE</b>		<b>4.434.426,21</b>	<b>3.103.757,96</b>	<b>6.073.092,69</b>	<b>4.071.970,12</b>	<b>2.620.350,54</b>	<b>7.684.830,78</b>
<b>TOTALE TITOLO I - ENTRATE CORRENTI</b>		<b>4.440.856,42</b>	<b>14.843.757,96</b>	<b>17.813.092,69</b>	<b>4.077.517,91</b>	<b>12.310.350,54</b>	<b>17.725.489,57</b>
<b>E2</b>	<b>TITOLO II - ENTRATE IN CONTO CAPITALE</b>						
<b>E1.2.01</b>	<b>1.2.01 - ENTRATE PER ALIENAZIONE DI BENI PATRIMONIALI E RISCOSSIONE DI CREDITI</b>						
E1.2.01.01	Categoria 1.2.01.01 - ALIENAZIONE IMMOBILI E DIRITTI REALI	0,00	0,00	0,00	0,00	0,00	0,00
E1.2.01.02	Categoria 1.2.01.02 - ALIENAZIONE DI IMMOBILIZZAZIONI TECNICHE DIVERSE E DI BENI IMMATERIALI	0,00	0,00	0,00	0,00	0,00	0,00
E1.2.01.03	Categoria 1.2.01.03 - REALIZZO DI VALORI IMMOBILIARI	0,00	0,00	0,00	0,00	0,00	0,00
E1.2.01.04	Categoria 1.2.01.04 - RISCOSSIONE DI CREDITI	0,00	0,00	0,00	0,00	0,00	0,00
<b>TOTALE 1.2.01 - ENTRATE PER ALIENAZIONE DI BENI PATRIMONIALI E RISCOSSIONE DI CREDITI</b>		<b>0,00</b>	<b>0,00</b>	<b>0,00</b>	<b>0,00</b>	<b>0,00</b>	<b>0,00</b>
<b>E1.2.02</b>	<b>1.2.02 - ENTRATE DERIVANTI DA TRASFERIMENTI IN CONTO CAPITALE</b>						
E1.2.02.01	Categoria 1.2.02.01 - TRASFERIMENTI DELLO STATO	69.413.740,69	26.200.000,00	79.207.064,07	69.413.740,69	641.461,61	60.085.108,68
E1.2.02.02	Categoria 1.2.02.02 - TRASFERIMENTI DELLA REGIONE	10.725.000,00	10.870.000,00	5.000.000,00	16.500.000,00	13.440.000,00	10.000.000,00
E1.2.02.03	Categoria 1.2.02.03 - TRASFERIMENTI DA COMUNI E PROVINCE	0,00	0,00	0,00	0,00	0,00	0,00
E1.2.02.04	Categoria 1.2.02.04 - TRASFERIMENTI DA ALTRI ENTI	0,00	0,00	0,00	0,00	0,00	374.186,93
<b>TOTALE 1.2.02 - ENTRATE DERIVANTI DA TRASFERIMENTI IN CONTO CAPITALE</b>		<b>80.138.740,69</b>	<b>37.070.000,00</b>	<b>84.207.064,07</b>	<b>85.913.740,69</b>	<b>14.081.461,61</b>	<b>70.459.295,61</b>
<b>E1.2.03</b>	<b>1.2.03 - ACCENSIONE DI PRESTITI</b>						
E1.2.03.01	Categoria 1.2.03.01 - ASSUNZIONE DI MUTUI	0,00	0,00	0,00	0,00	0,00	0,00
E1.2.03.02	Categoria 1.2.03.02 - ASSUNZIONE DI ALTRI DEBITI FINANZIARI	0,00	0,00	0,00	0,00	0,00	0,00
E1.2.03.03	Categoria 1.2.03.03 - EMISSIONE DI OBBLIGAZIONI	0,00	0,00	0,00	0,00	0,00	0,00
<b>TOTALE 1.2.03 - ACCENSIONE DI PRESTITI</b>		<b>0,00</b>	<b>0,00</b>	<b>0,00</b>	<b>0,00</b>	<b>0,00</b>	<b>0,00</b>
<b>TOTALE TITOLO II - ENTRATE IN CONTO CAPITALE</b>		<b>80.138.740,69</b>	<b>37.070.000,00</b>	<b>84.207.064,07</b>	<b>85.913.740,69</b>	<b>14.081.461,61</b>	<b>70.459.295,61</b>
<b>E3</b>	<b>TITOLO III - PARTITE DI GIRO</b>						
<b>E1.3.01</b>	<b>1.3.01 - ENTRATE AVENTI NATURA DI PARTITE DI GIRO</b>						
E1.3.01.01	Categoria 1.3.01.01 - ENTRATE AVENTI NATURA DI PARTITE DI GIRO	593.006,98	2.802.000,00	2.802.000,00	530.109,63	2.802.000,00	2.807.000,00
<b>TOTALE 1.3.01 - ENTRATE AVENTI NATURA DI PARTITE DI GIRO</b>		<b>593.006,98</b>	<b>2.802.000,00</b>	<b>2.802.000,00</b>	<b>530.109,63</b>	<b>2.802.000,00</b>	<b>2.807.000,00</b>
<b>TOTALE TITOLO III - PARTITE DI GIRO</b>		<b>593.006,98</b>	<b>2.802.000,00</b>	<b>2.802.000,00</b>	<b>530.109,63</b>	<b>2.802.000,00</b>	<b>2.807.000,00</b>
<b>TOTALE GENERALE ENTRATE</b>		<b>85.172.604,09</b>	<b>54.715.757,96</b>	<b>104.822.156,76</b>	<b>90.521.368,23</b>	<b>29.193.812,15</b>	<b>90.991.785,18</b>
<b>E1</b>	<b>TITOLO I - ENTRATE CORRENTI</b>	<b>4.432.513,47</b>	<b>14.843.757,96</b>	<b>17.813.092,69</b>	<b>4.077.517,91</b>	<b>12.310.350,54</b>	<b>17.725.489,57</b>
<b>E2</b>	<b>TITOLO II - ENTRATE IN CONTO CAPITALE</b>	<b>80.138.740,69</b>	<b>37.070.000,00</b>	<b>84.207.064,07</b>	<b>85.913.740,69</b>	<b>14.081.461,61</b>	<b>70.459.295,61</b>
<b>E3</b>	<b>TITOLO III - PARTITE DI GIRO</b>	<b>584.900,87</b>	<b>2.802.000,00</b>	<b>2.802.000,00</b>	<b>530.109,63</b>	<b>2.802.000,00</b>	<b>2.807.000,00</b>
<b>TOTALE GENERALE ENTRATE</b>		<b>85.172.604,09</b>	<b>54.715.757,96</b>	<b>104.822.156,76</b>	<b>90.521.368,23</b>	<b>29.193.812,15</b>	<b>90.991.785,18</b>
<b>TOTALE GENERALE USCITE</b>		<b>104.112.779,52</b>	<b>85.059.505,00</b>	<b>110.753.377,82</b>	<b>110.017.320,06</b>	<b>55.966.086,61</b>	<b>99.716.919,56</b>
<b>RISULTATO</b>		<b>-18.940.175,43</b>	<b>-30.343.747,04</b>	<b>-5.931.221,06</b>	<b>-19.495.951,83</b>	<b>-26.772.274,46</b>	<b>-8.725.134,38</b>
Avanzo Presunto al 31/12/2021						124.487.198,02	
Avanzo Presunto al 31/12/2022			94.143.450,98				
FONDO CASSA al 31/12/2021							142.430.289,93
FONDO CASSA al 31/12/2022				136.499.068,87			



**Autorità di Sistema Portuale dei Mari Tirreno Meridionale e Ionio**

**PREVENTIVO FINANZIARIO DECISIONALE**

USCITE		RISCHIO			FISIT		
Codice	Descrizione	Residui presunti alla fine dell'anno in corso	Previsioni di competenza	Previsioni di cassa	Residui iniziali dell'anno	Previsioni definitive di competenza	Previsioni definitive di cassa
<b>U1</b>	<b>TITOLO I - USCITE CORRENTI</b>						
<b>U1.1.01</b>	<b>1.1.01 - FUNZIONAMENTO</b>						
U1.1.01.01	Categoria 1.1.01.01 - USCITE PER GLI ORGANI DELL'ENTE	336.649,03	340.000,00	717.447,04	350.598,31	326.000,00	326.331,21
U1.1.01.02	Categoria 1.1.01.02 - ONERI PER IL PERSONALE IN ATTIVITA DI SERVIZIO	120.682,68	5.000.500,00	5.115.474,23	394.481,32	3.346.300,00	3.444.624,24
U1.1.01.03	Categoria 1.1.01.03 - USCITE PER L'ACQUISTO DI BENI DI CONSUMO E DI SERVIZIO	409.219,85	605.625,00	942.275,66	446.669,17	545.825,00	611.804,70
	<b>TOTALE 1.1.01 FUNZIONAMENTO</b>	<b>866.551,56</b>	<b>5.946.125,00</b>	<b>6.775.196,93</b>	<b>1.191.748,80</b>	<b>4.218.125,00</b>	<b>4.382.760,15</b>
<b>U1.1.02</b>	<b>1.1.02 - INTERVENTI DIVERSI</b>						
U1.1.02.01	Categoria 1.1.02.01 - USCITE PER PRESTAZIONI ISTITUZIONALI	2.140.062,46	2.830.000,00	4.230.138,45	1.878.475,06	2.200.000,00	4.434.700,58
U1.1.02.02	Categoria 1.1.02.02 - TRASFERIMENTI PASSIVI	69.928,61	200.000,00	269.928,61	73.020,47	700.000,00	818.554,12
U1.1.02.03	Categoria 1.1.02.03 - ONERI FINANZIARI	0,00	10.000,00	10.000,00	0,00	5.000,00	6.525,00
U1.1.02.04	Categoria 1.1.02.04 - ONERI TRIBUTARI	818,19	400.000,00	400.818,19	17.256,93	320.000,00	320.818,19
U1.1.02.05	Categoria 1.1.02.05 - POSTE CORRETTIVE E COMPENSATIVE DI ENTRATE CORRENTI	4.425.662,96	200.000,00	200.000,00	6.901.986,04	2.030.000,00	5.617.987,09
U1.1.02.06	Categoria 1.1.02.06 - USCITE NON CLASSIFICABILI IN ALTRE VOCI	109.395,52	710.000,00	819.395,52	201.967,94	720.000,00	815.435,29
	<b>TOTALE 1.1.02 -INTERVENTI DIVERSI</b>	<b>6.745.867,74</b>	<b>4.350.000,00</b>	<b>5.930.280,77</b>	<b>9.072.706,44</b>	<b>5.975.000,00</b>	<b>12.014.030,27</b>
<b>U1.1.03</b>	<b>1.1.03 - ONERI COMUNI</b>						
U1.1.03.01	Categoria 1.1.03.01 - USCITE PER ONERI COMUNI	0,00	0,00	0,00	0,00	0,00	0,00
	<b>TOTALE 1.1.03 - ONERI COMUNI</b>	<b>0,00</b>	<b>0,00</b>	<b>0,00</b>	<b>0,00</b>	<b>0,00</b>	<b>0,00</b>
<b>U1.1.04</b>	<b>1.1.04 - TRATTAMENTI DI QUIESCENZA, INTEGRATIVI E SOSTITUTIVI</b>						
U1.1.04.01	Categoria 1.1.04.01 - ONERI PER IL PERSONALE IN QUIESCENZA	0,00	5.000,00	5.000,00	0,00	0,00	0,00
U1.1.04.02	Categoria 1.1.04.02 - ACCANTONAMENTO AL TRATTAMENTO DI FINE RAPPORTO	0,00	0,00	0,00	0,00	0,00	0,00
U1.1.04.03	Categoria 1.1.04.03 - LIQUIDAZIONE TFR	0,00	0,00	0,00	0,00	0,00	0,00
	<b>TOTALE 1.1.04 - TRATTAMENTI DI QUIESCENZA, INTEGRATIVI E SOSTITUTIVI</b>	<b>0,00</b>	<b>5.000,00</b>	<b>5.000,00</b>	<b>0,00</b>	<b>0,00</b>	<b>0,00</b>
<b>U1.1.05</b>	<b>1.1.05 - ACCANTONAMENTI A FONDI RISCHI ED ONERI</b>						
U1.1.05.01	Categoria 1.1.05.01 - ACCANTONAMENTI A FONDI RISCHI E ONERI	0,00	0,00	0,00	0,00	0,00	0,00
	<b>TOTALE 1.1.05 - ACCANTONAMENTI A FONDI RISCHI ED ONERI</b>	<b>0,00</b>	<b>0,00</b>	<b>0,00</b>	<b>0,00</b>	<b>0,00</b>	<b>0,00</b>
	<b>TOTALE TITOLO I - USCITE CORRENTI</b>	<b>7.612.419,30</b>	<b>10.301.125,00</b>	<b>12.710.477,70</b>	<b>10.264.455,24</b>	<b>10.193.125,00</b>	<b>16.396.790,42</b>
<b>U2</b>	<b>TITOLO II - SPESE IN CONTO CAPITALE</b>						
<b>U2.01</b>	<b>1.2.01 - INVESTIMENTI</b>						
U2.01.01	Categoria 1.2.01.01 - ACQUISIZIONE DI BENI DI USO DUREVOLE ED OPERE IMMOBILIARI E INVESTIMENTI	95.992.436,66	71.611.500,00	94.833.938,99	99.182.706,92	42.752.961,61	80.279.946,14
U2.01.02	Categoria 1.2.01.02 - ACQUISIZIONE DI IMMOBILIZZAZIONI TECNICHE	63.606,13	336.880,00	398.961,13	52.026,88	210.000,00	230.183,00
U2.01.03	Categoria 1.2.01.03 - PARTECIPAZIONI ED ACQUISTO DI VALORI MOBILIARI	0,00	0,00	0,00	0,00	0,00	0,00
U2.01.04	Categoria 1.2.01.04 - CONCESSIONI DI CREDITI ED ANTICIPAZIONI	0,00	2.000,00	2.000,00	0,00	2.000,00	2.000,00
U2.01.05	Categoria 1.2.01.05 - INDENNITÀ DI ANZIANITÀ E SIMILARI DOVUTE AL PERSONALE CESSATO DAL SERVIZIO.	0,00	0,00	0,00	0,00	0,00	0,00
	<b>TOTALE 1.2.01 - INVESTIMENTI</b>	<b>96.056.042,79</b>	<b>71.950.380,00</b>	<b>95.234.900,12</b>	<b>99.234.733,80</b>	<b>42.964.961,61</b>	<b>80.512.129,14</b>
<b>U2.02</b>	<b>1.2.02 - ONERI COMUNI</b>						
U2.02.01	Categoria 1.2.02.01 - RIMBORSI DI MUTUI	0,00	0,00	0,00	0,00	0,00	0,00
U2.02.02	Categoria 1.2.02.02 - RIMBORSO DI ANTICIPAZIONI PASSIVE	0,00	5.000,00	5.000,00	0,00	5.000,00	5.000,00
U2.02.03	Categoria 1.2.02.03 - RIMBORSI DI OBBLIGAZIONI	0,00	0,00	0,00	0,00	0,00	0,00
U2.02.04	Categoria 1.2.02.04 - RESTITUZIONI ALLE GESTIONI AUTONOME DI ANTICIPAZIONI	0,00	0,00	0,00	0,00	0,00	0,00
U2.02.05	Categoria 1.2.02.05 - ESTINZIONI DEBITI DIVERSI	0,00	1.000,00	1.000,00	0,00	1.000,00	1.000,00
	<b>TOTALE 1.2.02 - ONERI COMUNI</b>	<b>0,00</b>	<b>6.000,00</b>	<b>6.000,00</b>	<b>0,00</b>	<b>6.000,00</b>	<b>6.000,00</b>
	<b>TOTALE TITOLO II - SPESE IN CONTO CAPITALE</b>	<b>96.056.042,79</b>	<b>71.956.380,00</b>	<b>95.240.900,12</b>	<b>99.234.733,80</b>	<b>42.970.961,61</b>	<b>80.518.129,14</b>
<b>U3</b>	<b>TITOLO III - GESTIONI SPECIALI</b>						
<b>U3.01</b>	<b>1.3.01 - GESTIONE SPECIALI</b>						
U3.01.01	Categoria 1.3.01.01 - GESTIONE SPECIALI	0,00	0,00	0,00	0,00	0,00	0,00
	<b>TOTALE 1.3.01 - GESTIONE SPECIALI</b>	<b>0,00</b>	<b>0,00</b>	<b>0,00</b>	<b>0,00</b>	<b>0,00</b>	<b>0,00</b>
	<b>TOTALE TITOLO III - GESTIONI SPECIALI</b>	<b>0,00</b>	<b>0,00</b>	<b>0,00</b>	<b>0,00</b>	<b>0,00</b>	<b>0,00</b>
<b>U4</b>	<b>TITOLO IV - PARTITE DI GIRO</b>						
<b>U4.01</b>	<b>1.4.01 - USCITE AVENTI NATURA DI PARTITA DI GIRO</b>						
U4.01.01	Categoria 1.4.01.01 - USCITE AVENTI NATURA DI PARTITE DI GIRO	444.317,43	2.802.000,00	2.802.000,00	518.131,02	2.802.000,00	2.802.000,00
	<b>TOTALE 1.4.01 - USCITE AVENTI NATURA DI PARTITA DI GIRO</b>	<b>444.317,43</b>	<b>2.802.000,00</b>	<b>2.802.000,00</b>	<b>518.131,02</b>	<b>2.802.000,00</b>	<b>2.802.000,00</b>
	<b>TOTALE TITOLO IV - PARTITE DI GIRO</b>	<b>444.317,43</b>	<b>2.802.000,00</b>	<b>2.802.000,00</b>	<b>518.131,02</b>	<b>2.802.000,00</b>	<b>2.802.000,00</b>
	<b>TOTALE GENERALE USCITE</b>	<b>104.112.779,52</b>	<b>85.059.505,00</b>	<b>110.753.377,82</b>	<b>110.017.320,06</b>	<b>55.966.086,61</b>	<b>99.716.919,56</b>

Codice	Descrizione	Residui presunti alla fine dell'anno in corso	Previsioni di competenza	Previsioni di cassa	Residui iniziali dell'anno	Previsioni definitive di competenza	Previsioni definitive di cassa
U1	TITOLO I - USCITE CORRENTI	7.612.419,30	10.301.125,00	12.710.477,70	10.264.455,24	10.193.125,00	16.396.790,42
U2	TITOLO II - SPESE IN CONTO CAPITALE	96.056.042,79	71.956.380,00	95.240.900,12	99.234.733,80	42.970.961,61	80.518.129,14
U3	TITOLO III - GESTIONI SPECIALI	0,00	0,00	0,00	0,00	0,00	0,00
U4	TITOLO IV - PARTITE DI GIRO	444.317,43	2.802.000,00	2.802.000,00	518.131,02	2.802.000,00	2.802.000,00
<b>TOTALE GENERALE USCITE</b>		<b>104.112.779,52</b>	<b>85.059.505,00</b>	<b>110.753.377,82</b>	<b>110.017.320,06</b>	<b>55.966.086,61</b>	<b>99.716.919,56</b>



**Autorità di Sistema Portuale dei Mari Tirreno Meridionale e Ionio**

**QUADRO GENERALE RIASSUNTIVO**

ENTRATE	Anno 2022		Anno 2021	
	COMPETENZA	CASSA	COMPETENZA	CASSA
1.1.01 - ENTRATE PROPRIE DELL'AUTORITA' PORTUALE	11.740.000,00	11.740.000,00	9.690.000,00	9.741.707,79
1.1.02 - ENTRATE DERIVANTI DA TRASFERIMENTI	0,00	0,00	0,00	298.951,00
1.1.03 - ALTRE ENTRATE	3.103.757,96	6.073.092,69	2.620.350,54	7.684.830,78
<b>A) TOTALE TITOLO I - ENTRATE CORRENTI</b>	<b>14.843.757,96</b>	<b>17.813.092,69</b>	<b>12.310.350,54</b>	<b>17.725.489,57</b>
1.2.01 - ENTRATE PER ALIENAZIONE DI BENI	0,00	0,00	0,00	0,00
1.2.02 - ENTRATE DERIVANTI DA TRASFERIMENTI IN	37.070.000,00	84.207.064,07	14.081.461,61	70.459.295,61
1.2.03 - ACCENSIONE DI PRESTITI	0,00	0,00	0,00	0,00
<b>B) TOTALE TITOLO II - ENTRATE IN CONTO CAPITALE</b>	<b>37.070.000,00</b>	<b>84.207.064,07</b>	<b>14.081.461,61</b>	<b>70.459.295,61</b>
1.3.01 - ENTRATE AVENTI NATURA DI PARTITA DI GIRO	2.802.000,00	2.802.000,00	2.802.000,00	2.807.000,00
<b>C) TOTALE TITOLO III - PARTITE DI GIRO</b>	<b>2.802.000,00</b>	<b>2.802.000,00</b>	<b>2.802.000,00</b>	<b>2.807.000,00</b>
<b>(A+B+C) TOTALE GENERALE ENTRATE</b>	<b>54.715.757,96</b>	<b>104.822.156,76</b>	<b>29.193.812,15</b>	<b>90.991.785,18</b>
D) Utilizzo dell'avanzo di amministrazione iniziale	30.343.747,04			
<b>Totali a pareggio</b>	<b>54.715.757,96</b>	<b>104.822.156,76</b>	<b>29.193.812,15</b>	<b>90.991.785,18</b>

USCITE	Anno 2022		Anno 2021	
	COMPETENZA	CASSA	COMPETENZA	CASSA
1.1.01 - FUNZIONAMENTO	5.946.125,00	6.775.196,93	4.218.125,00	4.382.760,15
1.1.02 - INTERVENTI DIVERSI	4.350.000,00	5.930.280,77	5.975.000,00	12.014.030,27
1.1.03 - ONERI COMUNI	0,00	0,00	0,00	0,00
1.1.04 - TRATTAMENTI DI QUIESCENZA, INTEGRATIVI E	5.000,00	5.000,00	0,00	0,00
1.1.05 - ACCANTONAMENTI A FONDI RISCHI ED ONERI	0,00	0,00	0,00	0,00
<b>A1) TOTALE TITOLO I - USCITE CORRENTI</b>	<b>10.301.125,00</b>	<b>12.710.477,70</b>	<b>10.193.125,00</b>	<b>16.396.790,42</b>
1.2.01 - INVESTIMENTI	71.950.380,00	95.234.900,12	42.964.961,61	80.512.129,14
1.2.02 - ONERI COMUNI	6.000,00	6.000,00	6.000,00	6.000,00
<b>B1) TOTALE TITOLO II - SPESE IN CONTO CAPITALE</b>	<b>71.956.380,00</b>	<b>95.240.900,12</b>	<b>42.970.961,61</b>	<b>80.518.129,14</b>
1.3.01 - GESTIONE SPECIALI	0,00	0,00	0,00	0,00
<b>C1) TOTALE TITOLO III - GESTIONI SPECIALI</b>	<b>0,00</b>	<b>0,00</b>	<b>0,00</b>	<b>0,00</b>
1.4.01 - USCITE AVENTI NATURA DI PARTITA DI GIRO	2.802.000,00	2.802.000,00	2.802.000,00	2.802.000,00
<b>C1) TOTALE TITOLO IV - PARTITE DI GIRO</b>	<b>2.802.000,00</b>	<b>2.802.000,00</b>	<b>2.802.000,00</b>	<b>2.802.000,00</b>
<b>(A1+B1+C1) TOTALE GENERALE USCITE</b>	<b>85.059.505,00</b>	<b>110.753.377,82</b>	<b>55.966.086,61</b>	<b>99.716.919,56</b>
D1) Copertura del disavanzo di amministrazione iniziale				
<b>Totali a pareggio</b>	<b>85.059.505,00</b>	<b>110.753.377,82</b>	<b>55.966.086,61</b>	<b>99.716.919,56</b>

RISULTATI DIFFERENZIALI	Anno 2022		Anno 2021	
	COMPETENZA	CASSA	COMPETENZA	CASSA
(A-A1) Situazione Finanziaria	4.542.632,96	5.102.614,99	2.117.225,54	1.328.699,15
(B-B1) Saldo movimenti in c/capitale	-34.886.380,00	-11.033.836,05	-28.889.500,00	-10.058.833,53
<b>(A+B-F) - (A1+B1) Indebitamento/Accreditamento netto</b>	<b>-30.343.747,04</b>	<b>-5.931.221,06</b>	<b>-26.772.274,46</b>	<b>-8.730.134,38</b>
<b>(A+B) - (A1+B1) Saldo netto da finanziare/impiegare</b>	<b>-30.343.747,04</b>	<b>-5.931.221,06</b>	<b>-26.772.274,46</b>	<b>-8.730.134,38</b>
<b>(A+B+C) - (A1+B1+C1) Saldo complessivo</b>	<b>-27.541.747,04</b>	<b>-3.129.221,06</b>	<b>-23.970.274,46</b>	<b>-5.923.134,38</b>

**Autorità Portuale di Gioia Tauro**  
**Bilancio di Previsione Esercizio Finanziario anno 2022**

**Tabella Dimostrativa del Risultato di Amministrazione Presunto al Termine dell'Esercizio 2021**

Fondo Cassa iniziale	€ 151.155.424,31
+ Residui attivi iniziali	€ 90.521.368,23
- Residui passivi iniziali	€ 110.017.320,06
Avanzo di amministrazione iniziale	€ 131.659.472,48
+ Entrate già accertate nell'esercizio	€ 16.324.879,06
- Uscite già impegnate nell'esercizio	€ 12.546.292,48
+/- Variazioni dei Residui attivi già verificatesi nell'esercizio	€ -
+/- Variazioni dei Residui passivi già verificatesi nell'esercizio	€ -
Avanzo di amministrazione alla data di redazione del bilancio	€ 135.438.059,06
+ Entrate presunte per il restante periodo	€ 12.868.933,09
- Uscite presunte per il restante periodo	€ 23.819.794,13
+/- Variazioni dei Residui attivi, presunte per il restante periodo	
+/- Variazioni dei Residui passivi, presunte per il restante periodo	
Avanzo dell'amministrazione presunto al 31/12/2021 da applicare al bilancio 2022	<u>€ 124.487.198,02</u>

L'utilizzazione dell'avanzo di amministrazione per l'esercizio 2020 risulta così prevista:		
<b>Parte vincolata</b>		
al Trattamento di fine rapporto		€ 1.307.527,76
ai Fondi per rischi ed oneri		€ 10.800.000,00
.....		
.....		
al Fondo ripristino investimenti		
per i seguenti altri vincoli		
Opere infrastrutturali		€ 75.864.111,00
.....		
Totale parte vincolata		€ 87.971.638,76
<b>Parte disponibile</b>		
Copertura disavanzo per opere infrastrutturali 2022		€ 30.343.747,04
.....		
Parte di cui non si prevede l'utilizzazione nell'esercizio		
Totale parte disponibile		€ 6.171.812,22
<b>Totale Risultato di amministrazione presunto</b>		<b>€ 124.487.198,02</b>



**PREVENTIVO ECONOMICO**

RISULTATI DIFFERENZIALI	2022		2021	
	PARZIALI	TOTALI	PARZIALI	TOTALI
<b>A) VALORE DELLA PRODUZIONE</b>				
1) Proventi e corrispettivi per la produzione delle prestazioni e/o servizi*	14.827.757,96		12.294.350,54	
2) Variazioni delle rimanenze dei prodotti in corso di lavorazione, semilavorati e finiti	0,00		0,00	
3) Variazioni dei lavori in corso su ordinazione	0,00		0,00	
4) Incrementi di immobilizzazioni per lavori interni	0,00		0,00	
5) Altri ricavi e proventi, con separata indicazione dei contributi di competenza dell'esercizio	0,00		0,00	
<b>Totale valore della produzione (A)</b>		14.827.757,96		12.294.350,54
<b>B) COSTI DELLA PRODUZIONE</b>				
6) per materie prime, sussidiarie, consumo e merci**	0,00		0,00	
7) per servizi**	605.626,00		595.625,00	
8) per godimento beni di terzi**	0,00		0,00	
9) per il personale**				
a) salari e stipendi	3.815.500,00		2.511.500,00	
b) oneri sociali	950.000,00		650.000,00	
c) trattamento di fine rapporto	133.668,87		131.511,69	
d) trattamento di quiescenza e simili	0,00		0,00	
e) altri costi	235.000,00		175.000,00	
9-bis) Spese per organi Istituzionali	340.000,00		326.000,00	
10) Ammortamenti e svalutazione				
a) ammortamento delle immobilizzazioni immateriali	1.633,60		4.088,46	
b) ammortamento delle immobilizzazioni materiali	431.345,89		432.501,13	
c) altre svalutazioni delle immobilizzazioni	0,00		0,00	
d) svalutazione dei crediti compresi nell'attivo circolante e delle disponibilità liquide	0,00		0,00	
11) Variazioni delle rimanenze di materie prime, sussidiarie, di consumo	0,00		0,00	
12) Accantonamenti per rischi	0,00		0,00	
13) Accantonamenti ai fondi per oneri	0,00		0,00	
14) Oneri di gestione	4.344.999,00		5.930.000,00	
<b>Totale Costi (B)</b>		10.857.773,36		10.756.226,28
<b>DIFFERENZA TRA VALORE E COSTI DELLA PRODUZIONE (A - B)</b>		3.969.984,60		1.538.124,26
<b>C) PROVENTI E ONERI FINANZIARI</b>				
15) Proventi da partecipazioni	0,00		0,00	
16) Altri proventi finanziari				
a) di crediti iscritti nelle immobilizzazioni	0,00		0,00	
b) di titoli iscritti nelle immobilizzazioni che non costituiscono partecipazioni;	0,00		0,00	
c) di titoli iscritti nell'attivo circolante che non costituiscono partecipazioni;	0,00		0,00	
d) proventi diversi dai precedenti	16.000,00		16.000,00	
17) Interessi e altri oneri finanziari	10.000,00		5.000,00	
17-bis) Utili e perdite su cambi	0,00		0,00	
<b>Totale proventi ed oneri finanziari (15 + 16 - 17)</b>		6.000,00		11.000,00
<b>D) RETTIFICHE DI VALORE DI ATTIVITA' FINANZIARIE</b>				
18) Rivalutazioni				
a) di partecipazioni	0,00		0,00	
b) di immobilizzazioni finanziarie	0,00		0,00	
c) di titoli iscritti nell'attivo circolante	0,00		0,00	
19) Svalutazioni				
a) di partecipazioni	0,00		0,00	
b) di immobilizzazioni finanziarie	0,00		0,00	
c) di titoli iscritti nell'attivo circolante	0,00		0,00	
<b>Totale rettifiche di valore</b>		0,00		0,00
<b>E) PROVENTI E ONERI STRAORDINARI</b>				
20) proventi, con separata indicazione delle plusvalenze da alienazioni i cui ricavi non sono iscrivibili al n.5)	0,00		0,00	
21) oneri straordinari, con separata indicazioni delle minusvalenze da alienazioni i cui effetti contabili non sono iscrivibili al n.149	0,00		0,00	
22) sopravvenienze attive ed insussistenze del passivo derivanti dalla gestione dei residui	0,00		0,00	
23) sopravvenienze passive ed insussistenze dell'attivo derivante dalla gestione dei residui	0,00		0,00	
<b>Totale delle partite straordinarie</b>		0,00		0,00
Risultato prima delle imposte ( A - B +- C +- D +- E )		3.975.984,60		1.549.124,26
Imposte dell'esercizio	0,00	0,00	0,00	0,00
<b>Avanzo/Disavanzo/Pareggio Economico</b>		3.975.984,60		1.549.124,26

\* Entrate correnti depurate dei proventi finanziari: lett. C) e dei proventi straordinari (di natura finanziaria): lett. D)

\*\* Uscite correnti depurate degli oneri finanziari: lett. C) e degli oneri straordinari (di natura finanziaria): lett. D)

**Verifica del rispetto dei limiti di spesa****Spese per acquisto di beni e servizi**  
(art.1, comma 591 Legge n. 160 del 27.12.2019 )

a) Spesa 2016 *	1.802.507
b) Spesa 2017 *	1.030.297
c) Spesa 2018 *	1.405.543
Limite di spesa 2022 – Media triennio 2016-2018	1.418.782
Spesa Prevista nel 2022 *	1.402.789

\* al netto delle spese sostenute per come previsto dalla circolare MEF n. 9 del 2020

**Spese per acquisto gestione corrente settore informatico**  
(art.1, comma 610 Legge n. 160 del 27.12.2019 )

a) Spesa 2016	75.671
b) Spesa 2017	68.428
c) Media biennio 2016-2017	72.049
d) Risparmio annuale pari al 10% della media del biennio 2016-2017	7.204
Limite di spesa c-d	64.844
Spesa Prevista nel 2022 *	64.500

\* al netto delle spese sostenute per la sicurezza informatica

**Spese per autovetture e acquisto buoni taxi**

(art. 6, comma 14, decreto-legge 31.5.2010, n.78, convertito dalla legge 30 luglio 2010, n.122)

a) Spesa 2009	18.042,30
b) Somma da versare al bilancio dello Stato entro il 31.10.2022 (20% spesa 2009)	3.608,30
(art. 15, comma 1, decreto-legge 24.4.2014, n.66, convertito dalla legge 23.6.2014, n.89)	
c) Spesa 2011	12.390,21
d) Limite di spesa 2022 (max 30%)	3.717,09
e) Spesa prevista nel 2022	3.625,00



## Scheda monitoraggio riduzioni di spesa con versamento in entrata al bilancio dello Stato

Da inviare a: Dipartimento della Ragioneria Generale dello Stato - Ispettorato Generale di Finanza

All' Ufficio II per gli Enti ed organismi operanti nella sfera di competenza del Ministero della salute e delle strutture sanitarie presenti sul territorio nazionale indirizzo e-mail: igf.ufficio2.rgs@tesoro.itAll' Ufficio IV per gli Enti ed organismi operanti nella sfera di competenza dei Ministeri: dell'istruzione; dell'università e della ricerca; per i beni e le attività culturali e del turismo. - indirizzo e-mail: igf.ufficio4.rgs@tesoro.itAll' Ufficio VII per gli Enti ed organismi operanti nella sfera di competenza della Presidenza del Consiglio dei Ministri e dei Ministeri: dell'economia e finanze; delle politiche agricole, alimentari e forestali; dell'ambiente e della tutela del territorio e del mare; delle infrastrutture e dei trasporti; dello sviluppo economico relativamente all'area delle comunicazioni. indirizzo e-mail: igf.ufficio7.rgs@tesoro.itAll' Ufficio VIII per gli Enti ed organismi pubblici operanti nella sfera di competenza dei Ministeri: dell'interno; degli affari esteri; della giustizia; del lavoro e delle politiche sociali; della difesa; dello sviluppo economico ad esclusione dell'area relativa alle comunicazioni. - indirizzo e-mail: igf.ufficio8.rgs@tesoro.itDenominazione Ente: **AUTORITA' PORTUALE DI GIOIA TAURO**

## PRIMA SEZIONE

Versamenti al capitolo 3422- capo X- bilancio dello Stato ai sensi dell'art. 1 comma 594, della Legge di Bilancio n. 160/2019 Allegato A

## D.L. n. 112/2008 conv. L. n. 133/2008

Disposizioni di contenimento	Importo dovuto nel 2018	maggiorazione del 10%	versamento
Art. 61 comma 1 (spese per organi collegiali e altri organismi)			
Art. 61 comma 2 (spese per studi e consulenze)	6.403,00	640,30	7.043,30
Art. 61 comma 5 (spese per relazioni pubbliche e convegni)			
Art. 61 comma 6 (spese per sponsorizzazioni)			
Art. 61 comma 7 (misure per le società in elenco ISTAT)			
<b>Totale</b>	6.403,00	640,30	7.043,30

## D.L. n. 78/2010 conv. L. n. 122/2010

Disposizioni di contenimento	Importo dovuto nel 2018	maggiorazione del 10%	importo da versare 2022
Art. 6 comma 3 come modificato dall'art. 10, c.5, del D.L. n. 210/2015, (Indennità, compensi, gettoni, retribuzioni corrisposte a consigli di amministrazione e organi collegiali comunque denominati ed ai titolari di incarichi di qualsiasi tipo 10% su importi risultanti alla data 30 aprile 2010) NB: per le Autorità portuali tenere conto anche della previsione di cui all'art. 5, c.14, del D.L. n. 95/2012	54.750,79	5.475,08	60.225,87
Art. 6 comma 7 (Incarichi di consulenza)	14.400,00	1.440,00	15.840,00
Art. 6 comma 8 (Spese per relazioni pubbliche, convegni, mostre, pubblicità e di rappresentanza)	15.614,13	1.561,41	17.175,54
Art. 6 comma 9 (Spese per sponsorizzazioni)	0,00	0,00	0,00
Art. 6 comma 12 (Spese per missioni)	24.664,00	2.466,40	27.130,40
Art. 6 comma 13 (Spese per la formazione)	1.355,00	135,50	1.490,50
<b>Totale</b>	110.783,92	11.078,39	121.862,31



**L. n. 244/2007 modificata. L. n. 122/2010**

Disposizione di contenimento	Importo dovuto nel 2018	maggiorazione del 10%	importo da versare 2022
<b>Art. 2 commi 618* e 623 L. n. 244/2007</b> - *come modificato dall'art. 8, c.1, della L.n. 122/2010 - (Spese di manutenzione ordinaria e straordinaria degli immobili utilizzati: 2% del valore immobile utilizzato - Nel caso di esecuzione di interventi di sola manutenzione ordinaria degli immobili utilizzati: 1% del valore dell'immobile utilizzato)	46.470,07	4.647,01	51.117,08

**D.L. n. 95/2012, conv. L. n. 135/2012**

Disposizione di contenimento	Importo dovuto nel 2018	maggiorazione del 10%	importo da versare 2022
<b>Art. 8 comma 3</b> (spese per consumi intermedi)	52.210,91	5.221,09	57.432,00

**L. n. 147/2013 (L. stabilità 2014)**

Disposizioni di contenimento	Importo dovuto nel 2018	maggiorazione del 10%	importo da versare 2022
<b>Art. 1 comma 321</b> (la disposizione prevede che l'Autorità garante della concorrenza e del mercato nonché le Autorità di regolazione dei servizi di pubblica utilità assicurino il rispetto dei vincoli di finanza pubblica individuando misure di contenimento della spesa, anche alternative rispetto alle vigenti disposizioni in materia di finanza pubblica ad esse applicabili, che garantiscano il versamento al bilancio dello Stato di un risparmio di spesa complessivo annuo maggiorato del 10 per cento rispetto agli obiettivi di risparmio stabiliti a legislazione vigente e senza corrispondenti incrementi delle entrate dovute ai contributi del settore di regolazione.)		0	0

**D.L. n. 66/2014 conv. L. n. 89/2014**

Disposizione di contenimento	Importo dovuto nel 2018	maggiorazione del 10%	importo da versare 2022
<b>Art. 50 comma 3</b> (somme rinvenienti da ulteriori riduzioni di spesa - 5% spesa sostenuta anno 2010 - per acquisti di beni e servizi per consumi intermedi)	26.105,46	2.610,55	28.716,01
<b>Importo totale da versare al capitolo 3422- capo X- bilancio dello Stato entro il 30 giugno</b>			<b>266.170,70</b>

**SECONDA SEZIONE**

**Versamenti dovuti in base alle seguenti disposizioni ancora applicabili:**

**Applicazione D.L. n. 112/2008 conv. L. n. 133/2008**

Disposizioni di contenimento	versamento
<b>Art. 61 comma 9</b> (compenso per l'attività di componente o di segretario del collegio arbitrale) <b>Versamento al capitolo 3490 capo X- bilancio dello Stato</b>	
<b>Art. 67 comma 6</b> (somme provenienti dalle riduzioni di spesa contrattazione integrativa e di controllo dei contratti nazionali ed integrativi) <b>Versamento al capitolo 3348- capo X- bilancio dello Stato entro il 31 ottobre</b>	

**Applicazione D.L. n. 78/2010 conv. L. n. 122/2010**

<b>Disposizioni di contenimento</b>	<b>versamento</b>
<i>Art. 6 comma 1 (Spese per organismi collegiali e altri organismi) Versamento al capitolo 3422- capo X- bilancio dello Stato entro il 30 giugno</i>	
<i>Art. 6 comma 14 (Spese per acquisto, manutenzione, noleggio e esercizio di autovetture, nonché per acquisto di buoni taxi) Versamento al capitolo 3422- capo X- bilancio dello Stato entro il 30 giugno</i>	3.608,30

**Applicazione D.L. n. 98/2011, conv. L. n. 111/2011**

<b>Disposizione di contenimento</b>	<b>versamento</b>
<b>Articolo 16 comma 5</b> (somme derivanti dalle economie realizzate per effetto di piani triennali di razionalizzazione e riqualificazione della spesa, di riordino e ristrutturazione amministrativa, di semplificazione e digitalizzazione, di riduzione dei costi della politica e di funzionamento, ivi compresi gli appalti di servizio, gli affidamenti alle partecipate e il ricorso alle consulenze attraverso persone giuridiche) <b>Versamento al capitolo 3539- capo X- bilancio dello Stato</b>	

**Applicazione D.L. n. 201/2011, conv. L. n. 214/2011**

<b>Disposizione di contenimento</b>	<b>versamento</b>
<b>Art. 23-ter comma 4</b> (somme rivenienti dall'applicazione misure in materia di trattamenti economici) <b>Versamento al capitolo 3512- capo X- bilancio dello Stato</b>	



### Autorità di Sistema Portuale dei Mari Tirreno Meridionale e Ionio

PROSPETTO RIEPILOGATIVO DELLE SPESE PER MISSIONI E PER PROGRAMMI PREVENTIVO ANNO 2022	Allegato 6	
	ESERCIZIO FINANZIARIO 2022	
	COMPETENZA	CASSA
<b>MISSIONE 013 Diritto alla mobilità e sviluppo dei sistemi di trasporto</b>		
PROGRAMMA 009 Sviluppo e sicurezza della navigazione e del trasporto marittimo e per vie d'acqua interne		
Gruppo COFOG 04.05 Affari Economici - Trasporti		
TOTALE PROGRAMMA	74.678.380,00	99.354.287,83
<b>TOTALE MISSIONE 013 Diritto alla mobilità e sviluppo dei sistemi di trasporto</b>	<b>74.678.380,00</b>	<b>99.354.287,83</b>
<b>MISSIONE 032 Servizi istituzionali e generali delle amministrazioni pubbliche</b>		
PROGRAMMA 001 Indirizzo politico		
Gruppo COFOG 04.05 Affari Economici - Trasporti		
TOTALE PROGRAMMA	274.000,00	651.447,04
PROGRAMMA 003 Servizi e affari generali per le Amministrazioni di competenza		
Gruppo COFOG 04.05 Affari Economici - Trasporti		
TOTALE PROGRAMMA	7.105.125,00	7.745.642,95
<b>TOTALE MISSIONE 032 Servizi istituzionali e generali delle amministrazioni pubbliche</b>	<b>7.379.125,00</b>	<b>8.397.089,99</b>
<b>MISSIONE 033 Fondi da ripartire</b>		
PROGRAMMA 001 Fondi da assegnare		
Gruppo COFOG 04.05 Affari Economici - Trasporti		
TOTALE PROGRAMMA	200.000,00	200.000,00
<b>TOTALE MISSIONE 033 Fondi da ripartire</b>	<b>200.000,00</b>	<b>200.000,00</b>
<b>MISSIONE 099 Servizi per conto terzi e partite di giro</b>		
PROGRAMMA 001 Servizi per conto terzi e partite di giro		
Gruppo COFOG 04.05 Affari Economici - Trasporti		
TOTALE PROGRAMMA	2.802.000,00	2.802.000,00
<b>TOTALE MISSIONE 099 Servizi per conto terzi e partite di giro</b>	<b>2.802.000,00</b>	<b>2.802.000,00</b>
<b>TOTALE SPESE</b>	<b>85.059.505,00</b>	<b>110.753.377,82</b>

## Autorità di Sistema Portuale dei Mari Tirreno Meridionale e Ionio

Piano finanziario - D.P.R. n. 132/2013				Associazioni 2022			
Macro	Livelli	Voce	Codice finale	C. DPR97/2003	Descrizione	Prev. Comp.	Prev. Cassa
E	I	<b>Trasferimenti correnti</b>	<b>E.2.00.00.00.000</b>			<b>0,00</b>	<b>0,00</b>
E	II	<b>Trasferimenti correnti</b>	<b>E.2.01.00.00.000</b>			<b>0,00</b>	<b>0,00</b>
E	III	<b>Trasferimenti correnti da Amministrazioni pubbliche</b>	<b>E.2.01.01.00.000</b>			<b>0,00</b>	<b>0,00</b>
E	IV	<b>Trasferimenti correnti da Amministrazioni Centrali</b>	<b>E.2.01.01.01.000</b>			<b>0,00</b>	<b>0,00</b>
E	V	Trasferimenti correnti da Ministeri	E.2.01.01.01.001	E1.1.02.01.110201 1	Contributi dello Stato	0,00	0,00
E	IV	<b>Trasferimenti correnti da Amministrazioni Locali</b>	<b>E.2.01.01.02.000</b>			<b>0,00</b>	<b>0,00</b>
E	V	Trasferimenti correnti da Regioni e province autonome	E.2.01.01.02.001	E1.1.02.02.110202 1	Contributi della Regione	0,00	0,00
E	V	Trasferimenti correnti da altre Amministrazioni Locali n.a.c.	E.2.01.01.02.999	E1.1.02.04.110204 3	Contributo diversi	0,00	0,00
E	I	<b>Entrate extratributarie</b>	<b>E.3.00.00.00.000</b>			<b>14.843.757,96</b>	<b>17.813.092,69</b>
E	II	<b>Vendita di beni e servizi e proventi derivanti dalla gestione dei beni</b>	<b>E.3.01.00.00.000</b>			<b>3.269.757,96</b>	<b>6.239.092,69</b>
E	III	<b>Entrate dalla vendita e dall'erogazione di servizi</b>	<b>E.3.01.02.00.000</b>			<b>310.000,00</b>	<b>360.731,55</b>
E	IV	<b>Entrate dalla vendita di servizi</b>	<b>E.3.01.02.01.000</b>			<b>310.000,00</b>	<b>360.731,55</b>
E	V	Proventi da autorizzazioni	E.3.01.02.01.035	E1.1.01.01.110101 2	Proventi di autorizzazioni per operazioni portuali di cui all'art.16, L.84/94	160.000,00	160.000,00
E	V	Proventi da autorizzazioni	E.3.01.02.01.035	E1.1.01.01.110101 3	Proventi di autorizzazioni per attività svolte nel porto di cui all'art.68 del Codice della Navigazione	30.000,00	30.000,00
E	V	Proventi da autorizzazioni	E.3.01.02.01.035	E1.1.03.04.110304 1	Canoni di concessione per l'affidamento dei servizi di manutenzione, illuminazione, pulizia gestione dei rifiuti prodotti dalle navi di cui all'art.6, C.1, L.84/94	0,00	50.731,55
E	V	Proventi da servizi n.a.c.	E.3.01.02.01.999	E1.1.03.01.110301 1	Entrate derivanti dalla vendita di beni e dalla prestazione di servizi	120.000,00	120.000,00
E	III	<b>Proventi derivanti dalla gestione dei beni</b>	<b>E.3.01.03.00.000</b>			<b>2.959.757,96</b>	<b>5.878.361,14</b>
E	IV	<b>Canoni e concessioni e diritti reali di godimento</b>	<b>E.3.01.03.01.000</b>			<b>2.959.757,96</b>	<b>5.878.361,14</b>
E	V	Canone occupazione spazi e aree pubbliche	E.3.01.03.01.002	E1.1.03.02.110302 1	Canoni di concessione delle aree demaniali e della banchine nell'ambito portuale	2.959.757,96	5.878.361,14
E	II	<b>Interessi attivi</b>	<b>E.3.03.00.00.000</b>			<b>16.000,00</b>	<b>16.000,00</b>
E	III	<b>Altri interessi attivi</b>	<b>E.3.03.03.00.000</b>			<b>16.000,00</b>	<b>16.000,00</b>
E	IV	<b>Interessi attivi da conti della tesoreria dello Stato o di altre Amministrazioni pubbliche</b>	<b>E.3.03.03.03.000</b>			<b>16.000,00</b>	<b>16.000,00</b>
E	V	Interessi attivi da conti della tesoreria dello Stato o di altre Amministrazioni pubbliche	E.3.03.03.03.001	E1.1.03.02.110302 3	Interessi attivi su titoli, depositi, conti correnti e ritardato pagamento	16.000,00	16.000,00
E	II	<b>Rimborsi e altre entrate correnti</b>	<b>E.3.05.00.00.000</b>			<b>11.558.000,00</b>	<b>11.558.000,00</b>
E	III	<b>Rimborsi in entrata</b>	<b>E.3.05.02.00.000</b>			<b>5.000,00</b>	<b>5.000,00</b>
E	IV	<b>Entrate da rimborsi, recuperi e restituzioni di somme non dovute o incassate in eccesso</b>	<b>E.3.05.02.03.000</b>			<b>5.000,00</b>	<b>5.000,00</b>
E	V	Entrate da rimborsi, recuperi e restituzioni di somme non dovute o incassate in eccesso da Amministrazioni Centrali	E.3.05.02.03.001	E1.1.03.03.110303 1	Recuperi e rimborsi diversi	5.000,00	5.000,00



## Autorità di Sistema Portuale dei Mari Tirreno Meridionale e Ionio

Piano finanziario - D.P.R. n. 132/2013				Associazioni 2022			
Macro	Livelli	Voce	Codice finale	C. DPR97/2003	Descrizione	Prev. Comp.	Prev. Cassa
E	III	Altre entrate correnti n.a.c.	E.3.05.99.00.000			11.553.000,00	11.553.000,00
E	IV	Altre entrate correnti n.a.c.	E.3.05.99.99.000			11.553.000,00	11.553.000,00
E	V	Altre entrate correnti n.a.c.	E.3.05.99.99.999	E1.1.01.01.110101 1	Geltito delle tasse sulle merci imbarcate e sbarcate di cui al Capo III, Titolo II, L.2/63 e art.1 L.355/76 s.m.	550.000,00	550.000,00
E	V	Altre entrate correnti n.a.c.	E.3.05.99.99.999	E1.1.01.01.110101 4	Geltito delle tasse d'ancoraggio di cui al capo I del Titolo I della L. 82/63 e s.m.i	11.000.000,00	11.000.000,00
E	V	Altre entrate correnti n.a.c.	E.3.05.99.99.999	E1.1.03.04.110304 2	Entrate varie ed eventuali	3.000,00	3.000,00
E	I	Entrate in conto capitale	E.4.00.00.00.000			37.070.000,00	84.207.064,07
E	II	Contributi agli investimenti	E.4.02.00.00.000			37.070.000,00	84.207.064,07
E	III	Contributi agli investimenti da amministrazioni pubbliche	E.4.02.01.00.000			37.070.000,00	84.207.064,07
E	IV	Contributi agli investimenti da Amministrazioni Centrali	E.4.02.01.01.000			26.200.000,00	79.207.064,07
E	V	Contributi agli investimenti da Ministeri	E.4.02.01.01.001	E1.2.02.01.120201 1	Finanziamento dallo Stato per esecuzione di opere infrastrutturali	26.200.000,00	78.589.564,07
E	V	Contributi agli investimenti da Ministeri	E.4.02.01.01.001	E1.2.02.01.120201 2	Trasferimenti da parte dello Stato	0,00	617.500,00
E	V	Contributi agli investimenti da altre Amministrazioni Centrali n.a.c.	E.4.02.01.01.999	E1.2.02.04.120204 1	Contributi Enti	0,00	0,00
E	IV	Contributi agli investimenti da Amministrazioni Locali	E.4.02.01.02.000			10.870.000,00	5.000.000,00
E	V	Contributi agli investimenti da Regioni e province autonome	E.4.02.01.02.001	E1.2.02.02.120202 1	Trasferimenti della Regione	10.870.000,00	5.000.000,00
E	I	Entrate per conto terzi e partite di giro	E.9.00.00.00.000			2.802.000,00	2.802.000,00
E	II	Entrate per partite di giro	E.9.01.00.00.000			2.302.000,00	2.302.000,00
E	III	Altre ritenute	E.9.01.01.00.000			1.000.000,00	1.000.000,00
E	IV	Ritenute per scissione contabile IVA (split payment)	E.9.01.01.02.000			1.000.000,00	1.000.000,00
E	V	Ritenute per scissione contabile IVA (split payment)	E.9.01.01.02.001	E1.3.01.01.130101 9	IVA	1.000.000,00	1.000.000,00
E	III	Ritenute su redditi da lavoro dipendente	E.9.01.02.00.000			1.200.000,00	1.200.000,00
E	IV	Ritenute erariali su redditi da lavoro dipendente per conto terzi	E.9.01.02.01.000			900.000,00	900.000,00
E	V	Ritenute erariali su redditi da lavoro dipendente per conto terzi	E.9.01.02.01.001	E1.3.01.01.130101 1	Ritenute erariali	900.000,00	900.000,00
E	IV	Ritenute previdenziali e assistenziali su redditi da lavoro dipendente per conto terzi	E.9.01.02.02.000			300.000,00	300.000,00
E	V	Ritenute previdenziali e assistenziali su redditi da lavoro dipendente per conto terzi	E.9.01.02.02.001	E1.3.01.01.130101 2	Ritenute previdenziali e assistenziali	300.000,00	300.000,00
E	IV	Altre ritenute al personale dipendente per conto di terzi	E.9.01.02.99.000			0,00	0,00
E	V	Altre ritenute al personale dipendente per conto di terzi	E.9.01.02.99.999	E1.3.01.01.130101 4	Recupero dal personale per anticipazioni concesse	0,00	0,00
E	III	Altre entrate per partite di giro	E.9.01.99.00.000			102.000,00	102.000,00
E	IV	Entrate a seguito di spese non andate a buon fine	E.9.01.99.01.000			87.000,00	87.000,00

## Autorità di Sistema Portuale dei Mari Tirreno Meridionale e Ionio

Piano finanziario - D.P.R. n. 132/2013				Associazioni 2022			
Macro	Livelli	Voce	Codice finale	C. DPR97/2003	Descrizione	Prev. Comp.	Prev. Cassa
E	V	Entrate a seguito di spese non andate a buon fine	E.9.01.99.01.001	E1.3.01.01.130101 7	Partite in sospeso	87.000,00	87.000,00
E	IV	<b>Rimborso di fondi economici e carte aziendali</b>	<b>E.9.01.99.03.000</b>			<b>5.000,00</b>	<b>5.000,00</b>
E	V	Rimborso di fondi economici e carte aziendali	E.9.01.99.03.001	E1.3.01.01.130101 8	Restituzione fondo economato a fine esercizio	5.000,00	5.000,00
E	IV	<b>Altre entrate per partite di giro diverse</b>	<b>E.9.01.99.99.000</b>			<b>10.000,00</b>	<b>10.000,00</b>
E	V	Altre entrate per partite di giro diverse	E.9.01.99.99.999	E1.3.01.01.130101 5	Trattenute per conto terzi	10.000,00	10.000,00
E	II	<b>Entrate per conto terzi</b>	<b>E.9.02.00.00.000</b>			<b>500.000,00</b>	<b>500.000,00</b>
E	III	<b>Rimborsi per acquisto di beni e servizi per conto terzi</b>	<b>E.9.02.01.00.000</b>			<b>500.000,00</b>	<b>500.000,00</b>
E	IV	<b>Rimborso per acquisti di beni per conto di terzi</b>	<b>E.9.02.01.01.000</b>			<b>500.000,00</b>	<b>500.000,00</b>
E	V	Rimborso per acquisti di beni per conto di terzi	E.9.02.01.01.001	E1.3.01.01.130101 6	Rimborso per somme pagate per conto terzi	500.000,00	500.000,00
<b>TOTALE ENTRATE</b>						<b>54.715.757,96</b>	<b>104.822.156,76</b>
U	I	<b>Spese correnti</b>	<b>U.1.00.00.00.000</b>			<b>10.301.125,00</b>	<b>12.710.477,70</b>
U	II	<b>Redditi da lavoro dipendente</b>	<b>U.1.01.00.00.000</b>			<b>4.930.500,00</b>	<b>5.044.864,23</b>
U	III	<b>Retribuzioni lorde</b>	<b>U.1.01.01.00.000</b>			<b>3.969.500,00</b>	<b>4.083.864,23</b>
U	IV	<b>Retribuzioni in denaro</b>	<b>U.1.01.01.01.000</b>			<b>3.809.500,00</b>	<b>3.813.770,29</b>
U	V	Voci stipendiali corrisposte al personale a tempo indeterminato	U.1.01.01.01.002	U1.1.01.02.110102 1	Emolumenti fissi al personale dipendente	929.000,00	929.000,00
U	V	Straordinario per il personale a tempo indeterminato	U.1.01.01.01.003	U1.1.01.02.110102 2	Emolumenti variabili al personale dipendente	10.000,00	10.000,00
U	V	Indennità ed altri compensi, esclusi i rimborsi spesa per missione, corrisposti al personale a tempo indeterminato	U.1.01.01.01.004	U1.1.01.02.110102 8	Oneri della contrattazione decentrata aziendale	514.000,00	518.270,29
U	V	Voci stipendiali corrisposte al personale a tempo determinato	U.1.01.01.01.006	U1.1.01.02.110102 1	Emolumenti fissi al personale dipendente	1.460.000,00	1.460.000,00
U	V	Voci stipendiali corrisposte al personale a tempo determinato	U.1.01.01.01.006	U1.1.01.02.110102 9	Emolumenti al Segretario Generale	203.500,00	203.500,00
U	V	Straordinario per il personale a tempo determinato	U.1.01.01.01.007	U1.1.01.02.110102 2	Emolumenti variabili al personale dipendente	8.000,00	8.000,00
U	V	Indennità ed altri compensi, esclusi i rimborsi spesa documentati per missione, corrisposti al personale a tempo determinato	U.1.01.01.01.008	U1.1.01.02.110102 8	Oneri della contrattazione decentrata aziendale	685.000,00	685.000,00
U	IV	<b>Altre spese per il personale</b>	<b>U.1.01.01.02.000</b>			<b>160.000,00</b>	<b>270.093,94</b>
U	V	Buoni pasto	U.1.01.01.02.002	U1.1.01.02.110102 5	Altri oneri per il personale	50.000,00	50.000,00
U	V	Altre spese per il personale n.a.c.	U.1.01.01.02.999	U1.1.01.02.110102 5	Altri oneri per il personale	110.000,00	220.093,94
U	III	<b>Contributi sociali a carico dell'ente</b>	<b>U.1.01.02.00.000</b>			<b>961.000,00</b>	<b>961.000,00</b>
U	IV	<b>Contributi sociali effettivi a carico dell'ente</b>	<b>U.1.01.02.01.000</b>			<b>955.000,00</b>	<b>955.000,00</b>
U	V	Contributi obbligatori per il personale	U.1.01.02.01.001	U1.1.01.02.110102 7	Oneri previdenziali ed assistenziali a carico dell'Autorità Portuale	950.000,00	950.000,00



## Autorità di Sistema Portuale dei Mari Tirreno Meridionale e Ionio

Piano finanziario - D.P.R. n. 132/2013				Associazioni 2022			
Macro	Livelli	Voce	Codice finale	C. DPR97/2003	Descrizione	Prev. Comp.	Prev. Cassa
U	V	Contributi previdenza complementare	U.1.01.02.01.002	U1.1.04.01.110401 1	Pensioni ed altri oneri similari a carico dell'Autorità Portuale	5.000,00	5.000,00
U	IV	<b>Altri Contributi sociali</b>	<b>U.1.01.02.02.000</b>			<b>6.000,00</b>	<b>6.000,00</b>
U	V	Assegni familiari	U.1.01.02.02.001	U1.1.01.02.110102 1	Emolumenti fissi al personale dipendente	6.000,00	6.000,00
U	II	<b>Imposte e tasse a carico dell'ente</b>	<b>U.1.02.00.00.000</b>			<b>400.000,00</b>	<b>400.818,19</b>
U	III	<b>Imposte, tasse e proventi assimilati a carico dell'ente</b>	<b>U.1.02.01.00.000</b>			<b>400.000,00</b>	<b>400.818,19</b>
U	IV	<b>Imposta regionale sulle attività produttive (IRAP)</b>	<b>U.1.02.01.01.000</b>			<b>300.000,00</b>	<b>300.000,00</b>
U	V	Imposta regionale sulle attività produttive (IRAP)	U.1.02.01.01.001	U1.1.02.04.110204 1	Imposte, tasse e tributi vari	300.000,00	300.000,00
U	IV	<b>Imposte, tasse e proventi assimilati a carico dell'ente n.a.c.</b>	<b>U.1.02.01.99.000</b>			<b>100.000,00</b>	<b>100.818,19</b>
U	V	Imposte, tasse e proventi assimilati a carico dell'ente n.a.c.	U.1.02.01.99.999	U1.1.02.04.110204 1	Imposte, tasse e tributi vari	100.000,00	100.818,19
U	II	<b>Acquisto di beni e servizi</b>	<b>U.1.03.00.00.000</b>			<b>3.830.625,00</b>	<b>5.945.471,15</b>
U	III	<b>Acquisto di beni</b>	<b>U.1.03.01.00.000</b>			<b>19.625,00</b>	<b>27.605,52</b>
U	IV	<b>Giornali, riviste e pubblicazioni</b>	<b>U.1.03.01.01.000</b>			<b>3.500,00</b>	<b>3.500,00</b>
U	V	Giornali e riviste	U.1.03.01.01.001	U1.1.01.03.110103 6	Materiale di economato	3.500,00	3.500,00
U	IV	<b>Altri beni di consumo</b>	<b>U.1.03.01.02.000</b>			<b>16.125,00</b>	<b>24.105,52</b>
U	V	Carta, cancelleria e stampati	U.1.03.01.02.001	U1.1.01.03.110103 6	Materiale di economato	12.500,00	20.480,39
U	V	Carburanti, combustibili e lubrificanti	U.1.03.01.02.002	U1.1.01.03.110103 2	Spese connesse con l'utilizzo dei mezzi di trasporto terrestri e nautici	3.625,00	3.625,00
U	V	Materiale informatico	U.1.03.01.02.006	U1.1.01.03.110103 8	Spese per servizi informatici e telematici	0,00	0,13
U	III	<b>Acquisto di servizi</b>	<b>U.1.03.02.00.000</b>			<b>3.811.000,00</b>	<b>5.917.865,63</b>
U	IV	<b>Organi e incarichi istituzionali dell'amministrazione</b>	<b>U.1.03.02.01.000</b>			<b>340.000,00</b>	<b>717.447,04</b>
U	V	Organi istituzionali dell'amministrazione Indennità	U.1.03.02.01.001	U1.1.01.01.110101 1	Compensi e rimborsi spese Commissario Straord. ed Aggiunto	0,00	201.540,41
U	V	Organi istituzionali dell'amministrazione Indennità	U.1.03.02.01.001	U1.1.01.01.110101 2	Indennità e rimborsi alla presidenza	230.000,00	389.683,27
U	V	Organi istituzionali dell'amministrazione Indennità	U.1.03.02.01.001	U1.1.01.01.110101 4	Indennità e rimborso Comitato Portuale e Commissione consultiva	4.000,00	19.419,36
U	V	Organi istituzionali dell'amministrazione Indennità	U.1.03.02.01.001	U1.1.01.01.110101 5	Contributi INPS a carico Ente 2/3 su ALIQ. %	30.000,00	30.000,00
U	V	Organi istituzionali dell'amministrazione Rimborsi	U.1.03.02.01.002	U1.1.01.01.110101 1	Compensi e rimborsi spese Commissario Straord. ed Aggiunto	0,00	0,00
U	V	Organi istituzionali dell'amministrazione Rimborsi	U.1.03.02.01.002	U1.1.01.01.110101 2	Indennità e rimborsi alla presidenza	10.000,00	10.804,00
U	V	Organi istituzionali dell'amministrazione Rimborsi	U.1.03.02.01.002	U1.1.01.01.110101 3	Indennità e rimborso al Collegio dei Revisori	6.000,00	6.000,00
U	V	Compensi agli organi istituzionali di revisione, di controllo ed altri incarichi istituzionali dell'amministrazione	U.1.03.02.01.008	U1.1.01.01.110101 3	Indennità e rimborso al Collegio dei Revisori	60.000,00	60.000,00

## Autorità di Sistema Portuale dei Mari Tirreno Meridionale e Ionio

Piano finanziario - D.P.R. n. 132/2013				Associazioni 2022			
Macro	Livelli	Voce	Codice finale	C. DPR97/2003	Descrizione	Prev. Comp.	Prev. Cassa
U	IV	<b>Organizzazione eventi, pubblicità e servizi per trasferta</b>	<b>U.1.03.02.02.000</b>			<b>115.000,00</b>	<b>123.750,74</b>
U	V	Rimborso per viaggio e trasloco	U.1.03.02.02.001	U1.1.01.02.110102 4	Indennità e rimborso spese per missioni	15.000,00	15.000,00
U	V	Indennità di missione e di trasferta	U.1.03.02.02.002	U1.1.01.02.110102 4	Indennità e rimborso spese per missioni	0,00	0,00
U	V	Pubblicità	U.1.03.02.02.004	U1.1.01.03.110103 12	Spese di pubblicità	0,00	0,00
U	V	Organizzazione e partecipazione a manifestazioni e convegni	U.1.03.02.02.005	U1.1.02.01.110201 4	Spese promozionali e di propaganda	30.000,00	30.000,00
U	V	Altre spese per relazioni pubbliche, convegni e mostre, pubblicità n.a.c.	U.1.03.02.02.999	U1.1.02.01.110201 4	Spese promozionali e di propaganda	70.000,00	78.750,74
U	IV	<b>Acquisto di servizi per formazione e addestramento del personale dell'ente</b>	<b>U.1.03.02.04.000</b>			<b>30.000,00</b>	<b>30.610,00</b>
U	V	Acquisto di servizi per altre spese per formazione e addestramento n.a.c.	U.1.03.02.04.999	U1.1.01.02.110102 6	Spese per l'organizzazione di corsi per il personale e partecipazione a spese per corsi indetti da Enti o Amministrazioni varie	30.000,00	30.610,00
U	IV	<b>Utenze e canoni</b>	<b>U.1.03.02.05.000</b>			<b>100.000,00</b>	<b>138.384,24</b>
U	V	Telefonia fissa	U.1.03.02.05.001	U1.1.01.03.110103 7	Spese postali, telefoniche ed utenze varie	35.000,00	61.068,48
U	V	Telefonia mobile	U.1.03.02.05.002	U1.1.01.03.110103 7	Spese postali, telefoniche ed utenze varie	10.000,00	10.000,00
U	V	Energia elettrica	U.1.03.02.05.004	U1.1.01.03.110103 7	Spese postali, telefoniche ed utenze varie	50.000,00	60.000,00
U	V	Acqua	U.1.03.02.05.005	U1.1.01.03.110103 7	Spese postali, telefoniche ed utenze varie	5.000,00	7.315,76
U	IV	<b>Utilizzo di beni di terzi</b>	<b>U.1.03.02.07.000</b>			<b>20.000,00</b>	<b>27.744,89</b>
U	V	Locazione di beni immobili	U.1.03.02.07.001	U1.1.01.03.110103 3	Locazioni passive	10.000,00	10.000,00
U	V	Noleggi di mezzi di trasporto	U.1.03.02.07.002	U1.1.01.03.110103 3	Locazioni passive	0,00	0,00
U	V	Noleggi di impianti e macchinari	U.1.03.02.07.008	U1.1.01.03.110103 3	Locazioni passive	10.000,00	17.744,89
U	IV	<b>Manutenzione ordinaria e riparazioni</b>	<b>U.1.03.02.09.000</b>			<b>210.000,00</b>	<b>835.812,24</b>
U	V	Manutenzione ordinaria e riparazioni di mobili e arredi	U.1.03.02.09.003	U1.1.01.03.110103 1	Prestazioni di terzi per manutenzioni proprie	2.500,00	2.500,00
U	V	Manutenzione ordinaria e riparazioni di impianti e macchinari	U.1.03.02.09.004	U1.1.01.03.110103 1	Prestazioni di terzi per manutenzioni proprie	2.500,00	2.500,00
U	V	Manutenzione ordinaria e riparazioni di macchine per ufficio	U.1.03.02.09.006	U1.1.01.03.110103 1	Prestazioni di terzi per manutenzioni proprie	5.000,00	10.000,00
U	V	Manutenzione ordinaria e riparazioni di beni immobili	U.1.03.02.09.008	U1.1.01.03.110103 15	Spese di manutenzione ordinaria per gli immobili utilizzati	20.000,00	20.000,00
U	V	Manutenzione ordinaria e riparazioni di altri beni materiali	U.1.03.02.09.011	U1.1.02.01.110201 2	Prestazioni di terzi per manutenzioni, ordinarie delle delle parti comuni con fondi propri	180.000,00	800.812,24
U	IV	<b>Consulenze</b>	<b>U.1.03.02.10.000</b>			<b>50.000,00</b>	<b>50.000,00</b>
U	V	Incarichi libero professionali di studi, ricerca e consulenza	U.1.03.02.10.001	U1.1.01.03.110103 9	Spese per consulenze ed altre analoghe prestazioni professionali	0,00	0,00



## Autorità di Sistema Portuale dei Mari Tirreno Meridionale e Ionio

Piano finanziario - D.P.R. n. 132/2013				Associazioni 2022			
Macro	Livelli	Voce	Codice finale	C. DPR97/2003	Descrizione	Prev. Comp.	Prev. Cassa
U	V	Esperti per commissioni, comitati e consigli	U.1.03.02.10.002	U1.1.02.01.1102013	Prestazioni di terzi per studi ed opere di pianificazione	50.000,00	50.000,00
U	IV	<b>Prestazioni professionali e specialistiche</b>	<b>U.1.03.02.11.000</b>			<b>50.000,00</b>	<b>50.000,00</b>
U	V	Patrocinio legale	U.1.03.02.11.006	U1.1.01.03.11010310	Spese legali, giudiziarie e varie	50.000,00	50.000,00
U	IV	<b>Servizi ausiliari per il funzionamento dell'ente</b>	<b>U.1.03.02.13.000</b>			<b>55.000,00</b>	<b>87.741,01</b>
U	V	Servizi di pulizia e lavanderia	U.1.03.02.13.002	U1.1.01.03.1101035	Spese per pulizia uffici ed altri ambiti portuali	55.000,00	87.741,01
U	IV	<b>Servizi amministrativi</b>	<b>U.1.03.02.16.000</b>			<b>210.000,00</b>	<b>219.674,41</b>
U	V	Spese postali	U.1.03.02.16.002	U1.1.01.03.1101037	Spese postali, telefoniche ed utenze varie	10.000,00	10.000,00
U	V	Altre spese per servizi amministrativi	U.1.03.02.16.999	U1.1.01.03.11010311	Premi di assicurazione	100.000,00	100.000,00
U	V	Altre spese per servizi amministrativi	U.1.03.02.16.999	U1.1.02.01.1102015	Spese connesse all'attività di security portuale	100.000,00	109.674,41
U	IV	<b>Servizi finanziari</b>	<b>U.1.03.02.17.000</b>			<b>10.000,00</b>	<b>10.000,00</b>
U	V	Spese per servizi finanziari n.a.c.	U.1.03.02.17.999	U1.1.02.03.1102031	Interessi passivi, spese e commissioni bancarie	10.000,00	10.000,00
U	IV	<b>Servizi informatici e di telecomunicazioni</b>	<b>U.1.03.02.19.000</b>			<b>201.000,00</b>	<b>445.800,00</b>
U	V	Gestione e manutenzione applicazioni	U.1.03.02.19.001	U1.1.01.03.1101038	Spese per servizi informatici e telematici	125.000,00	369.800,00
U	V	Servizi di sicurezza	U.1.03.02.19.006	U1.1.01.03.1101038	Spese per servizi informatici e telematici	76.000,00	76.000,00
U	IV	<b>Altri servizi</b>	<b>U.1.03.02.99.000</b>			<b>2.420.000,00</b>	<b>3.180.901,06</b>
U	V	Servizi per attività di rappresentanza	U.1.03.02.99.011	U1.1.01.03.11010313	Spese di rappresentanza	5.000,00	5.000,00
U	V	Altri servizi diversi n.a.c.	U.1.03.02.99.999	U1.1.01.03.11010314	Spese diverse	15.000,00	15.000,00
U	V	Altri servizi diversi n.a.c.	U.1.03.02.99.999	U1.1.02.01.1102011	Prestazioni di terzi per la gestione dei servizi portuali spese per utenze portuali varie	2.400.000,00	3.160.901,06
U	II	<b>Trasferimenti correnti</b>	<b>U.1.04.00.00.000</b>			<b>200.000,00</b>	<b>269.928,61</b>
U	III	<b>Trasferimenti correnti a Amministrazioni Pubbliche</b>	<b>U.1.04.01.00.000</b>			<b>0,00</b>	<b>0,00</b>
U	IV	<b>Trasferimenti correnti a Amministrazioni Locali</b>	<b>U.1.04.01.02.000</b>			<b>0,00</b>	<b>0,00</b>
U	V	Trasferimenti correnti a Comuni	U.1.04.01.02.003	U1.1.02.02.1102021	Contributi aventi attinenza allo sviluppo dell'attività portuale	0,00	0,00
U	III	<b>Trasferimenti correnti a Imprese</b>	<b>U.1.04.03.00.000</b>			<b>200.000,00</b>	<b>269.928,61</b>
U	IV	<b>Trasferimenti correnti a altre imprese partecipate</b>	<b>U.1.04.03.02.000</b>			<b>0,00</b>	<b>50.000,00</b>
U	V	Trasferimenti correnti a altre imprese partecipate	U.1.04.03.02.001	U1.1.02.02.1102021	Contributi aventi attinenza allo sviluppo dell'attività portuale	0,00	50.000,00
U	IV	<b>Trasferimenti correnti a altre imprese</b>	<b>U.1.04.03.99.000</b>			<b>200.000,00</b>	<b>219.928,61</b>
U	V	Trasferimenti correnti a altre imprese	U.1.04.03.99.999	U1.1.02.02.1102021	Contributi aventi attinenza allo sviluppo dell'attività portuale	200.000,00	219.928,61

## Autorità di Sistema Portuale dei Mari Tirreno Meridionale e Ionio

Piano finanziario - D.P.R. n. 132/2013				Associazioni 2022			
Macro	Livelli	Voce	Codice finale	C. DPR97/2003	Descrizione	Prev. Comp.	Prev. Cassa
U	II	<b>Rimborsi e poste correttive delle entrate</b>	<b>U.1.09.00.00.000</b>			<b>230.000,00</b>	<b>230.000,00</b>
U	III	<b>Rimborsi per spese di personale (comando, distacco, fuori ruolo, convenzioni, ecc...)</b>	<b>U.1.09.01.00.000</b>			<b>30.000,00</b>	<b>30.000,00</b>
U	IV	<b>Rimborsi per spese di personale (comando, distacco, fuori ruolo, convenzioni, ecc...)</b>	<b>U.1.09.01.01.000</b>			<b>30.000,00</b>	<b>30.000,00</b>
U	V	Rimborsi per spese di personale (comando, distacco, fuori ruolo, convenzioni, ecc...)	U.1.09.01.01.001	U1.1.01.02.110102 3	Emolumenti al personale non dipendente	30.000,00	30.000,00
U	III	<b>Altri Rimborsi di parte corrente di somme non dovute o incassate in eccesso</b>	<b>U.1.09.99.00.000</b>			<b>200.000,00</b>	<b>200.000,00</b>
U	IV	<b>Rimborsi di parte corrente a imprese di somme non dovute o incassate in eccesso</b>	<b>U.1.09.99.05.000</b>			<b>200.000,00</b>	<b>200.000,00</b>
U	V	Rimborsi di parte corrente a imprese di somme non dovute o incassate in eccesso	U.1.09.99.05.001	U1.1.02.05.110205 1	Restituzioni e rimborsi diversi	200.000,00	200.000,00
U	II	<b>Altre spese correnti</b>	<b>U.1.10.00.00.000</b>			<b>710.000,00</b>	<b>819.395,52</b>
U	III	<b>Fondi di riserva e altri accantonamenti</b>	<b>U.1.10.01.00.000</b>			<b>200.000,00</b>	<b>200.000,00</b>
U	IV	<b>Fondo di riserva</b>	<b>U.1.10.01.01.000</b>			<b>200.000,00</b>	<b>200.000,00</b>
U	V	Fondi di riserva	U.1.10.01.01.001	U1.1.02.06.110206 2	Fondo di riserva	200.000,00	200.000,00
U	III	<b>Spese dovute a sanzioni, risarcimenti e indennizzi</b>	<b>U.1.10.05.00.000</b>			<b>150.000,00</b>	<b>243.767,66</b>
U	IV	<b>Spese per risarcimento danni</b>	<b>U.1.10.05.02.000</b>			<b>100.000,00</b>	<b>193.767,66</b>
U	V	Spese per risarcimento danni	U.1.10.05.02.001	U1.1.02.06.110206 1	Spese per liti, arbitrati, risarcimenti e accessori	100.000,00	193.767,66
U	IV	<b>Oneri da contenzioso</b>	<b>U.1.10.05.04.000</b>			<b>50.000,00</b>	<b>50.000,00</b>
U	V	Oneri da contenzioso	U.1.10.05.04.001	U1.1.02.06.110206 1	Spese per liti, arbitrati, risarcimenti e accessori	50.000,00	50.000,00
U	III	<b>Altre spese correnti n.a.c.</b>	<b>U.1.10.99.00.000</b>			<b>360.000,00</b>	<b>375.627,86</b>
U	IV	<b>Altre spese correnti n.a.c.</b>	<b>U.1.10.99.99.000</b>			<b>360.000,00</b>	<b>375.627,86</b>
U	V	Altre spese correnti n.a.c.	U.1.10.99.99.999	U1.1.02.02.110202 2	Partecipazione a progetti europei, nazionali e regionali	0,00	0,00
U	V	Altre spese correnti n.a.c.	U.1.10.99.99.999	U1.1.02.05.110205 2	Spese compensative di contributi erogati da altri Enti	0,00	0,00
U	V	Altre spese correnti n.a.c.	U.1.10.99.99.999	U1.1.02.05.110205 3	Prestazioni di terzi per manutenzioni, ord. e straord. delle parti comuni con contr. Stato	0,00	0,00
U	V	Altre spese correnti n.a.c.	U.1.10.99.99.999	U1.1.02.06.110206 3	Oneri vari straordinari	300.000,00	300.000,00
U	V	Altre spese correnti n.a.c.	U.1.10.99.99.999	U1.1.02.06.110206 4	Spese per il realizzo delle entrate	60.000,00	75.627,86
U	V	Altre spese correnti n.a.c.	U.1.10.99.99.999	U1.1.05.01.110501 1	Accantonamento a fondi rischi ed oneri	0,00	0,00
U	I	<b>Spese in conto capitale</b>	<b>U.2.00.00.00.000</b>			<b>71.948.380,00</b>	<b>95.232.900,12</b>
U	II	<b>Investimenti fissi lordi e acquisto di terreni</b>	<b>U.2.02.00.00.000</b>			<b>71.948.380,00</b>	<b>95.232.900,12</b>
U	III	<b>Beni materiali</b>	<b>U.2.02.01.00.000</b>			<b>71.676.880,00</b>	<b>94.961.400,12</b>



## Autorità di Sistema Portuale dei Mari Tirreno Meridionale e Ionio

Piano finanziario - D.P.R. n. 132/2013				Associazioni 2022			
Macro	Livelli	Voce	Codice finale	C. DPR97/2003	Descrizione	Prev. Comp.	Prev. Cassa
U	IV	<b>Mobili e arredi</b>	<b>U.2.02.01.03.000</b>			<b>40.000,00</b>	<b>40.000,00</b>
U	V	Mobili e arredi per ufficio	U.2.02.01.03.001	U1.2.01.02.120102 3	Acquisto mobili e macchine da ufficio	40.000,00	40.000,00
U	IV	<b>Attrezzature</b>	<b>U.2.02.01.05.000</b>			<b>206.880,00</b>	<b>220.461,13</b>
U	V	Attrezzature n.a.c.	U.2.02.01.05.999	U1.2.01.02.120102 1	Acquisto di attrezzature e macchinari ed altri beni mobili	206.880,00	220.461,13
U	IV	<b>Macchine per ufficio</b>	<b>U.2.02.01.06.000</b>			<b>60.000,00</b>	<b>108.500,00</b>
U	V	Macchine per ufficio	U.2.02.01.06.001	U1.2.01.02.120102 3	Acquisto mobili e macchine da ufficio	60.000,00	108.500,00
U	IV	<b>Beni immobili</b>	<b>U.2.02.01.09.000</b>			<b>71.370.000,00</b>	<b>94.592.438,99</b>
U	V	Infrastrutture portuali e aeroportuali	U.2.02.01.09.011	U1.2.01.01.120101 1	Acquisto, costruzione, trasformazione di opere portuali ed immobiliari - approfondimento fondali	71.370.000,00	94.592.438,99
U	III	<b>Beni immateriali</b>	<b>U.2.02.03.00.000</b>			<b>271.500,00</b>	<b>271.500,00</b>
U	IV	<b>Software</b>	<b>U.2.02.03.02.000</b>			<b>30.000,00</b>	<b>30.000,00</b>
U	V	Acquisto software	U.2.02.03.02.002	U1.2.01.02.120102 5	Acquisto beni immateriali (progetti, brevetti, ecc)	30.000,00	30.000,00
U	IV	<b>Incarichi professionali per la realizzazione di investimenti</b>	<b>U.2.02.03.05.000</b>			<b>21.500,00</b>	<b>21.500,00</b>
U	V	Incarichi professionali per la realizzazione di investimenti	U.2.02.03.05.001	U1.2.01.01.120101 3	Azioni per lo sviluppo strategico del porto studi, progettazioni, investimenti, ricerche, logistica	21.500,00	21.500,00
U	IV	<b>Manutenzione straordinaria su beni di terzi</b>	<b>U.2.02.03.06.000</b>			<b>220.000,00</b>	<b>220.000,00</b>
U	V	Manutenzione straordinaria su beni demaniali di terzi	U.2.02.03.06.001	U1.2.01.01.120101 2	Prestazioni di terzi per manutenzioni, straordinarie delle delle parti comuni con fondi propri, compresa la manutenzione dei fondali	180.000,00	180.000,00
U	V	Manutenzione straordinaria su beni demaniali di terzi	U.2.02.03.06.001	U1.2.01.01.120101 4	Spese di manutenzione straordinaria per gli immobili utilizzati	40.000,00	40.000,00
U	II	<b>Altre spese in conto capitale</b>	<b>U.2.05.00.00.000</b>			<b>0,00</b>	<b>0,00</b>
U	III	<b>Altre spese in conto capitale n.a.c.</b>	<b>U.2.05.99.00.000</b>			<b>0,00</b>	<b>0,00</b>
U	IV	<b>Altre spese in conto capitale n.a.c.</b>	<b>U.2.05.99.99.000</b>			<b>0,00</b>	<b>0,00</b>
U	V	Altre spese in conto capitale n.a.c.	U.2.05.99.99.999	U1.2.01.05.120105 3	Indennità di anzianità	0,00	0,00
U	I	<b>Spese per incremento attività finanziarie</b>	<b>U.3.00.00.00.000</b>			<b>7.000,00</b>	<b>7.000,00</b>
U	II	<b>Concessione crediti di medio-lungo termine</b>	<b>U.3.03.00.00.000</b>			<b>7.000,00</b>	<b>7.000,00</b>
U	III	<b>Concessione crediti di medio-lungo termine a tasso non agevolato a Famiglie</b>	<b>U.3.03.07.00.000</b>			<b>7.000,00</b>	<b>7.000,00</b>
U	IV	<b>Concessione crediti di medio-lungo termine a tasso non agevolato a Famiglie</b>	<b>U.3.03.07.01.000</b>			<b>7.000,00</b>	<b>7.000,00</b>
U	V	Concessione crediti di medio-lungo termine a tasso non agevolato a Famiglie	U.3.03.07.01.001	U1.2.01.04.120104 2	Depositi a cauzione presso terzi	2.000,00	2.000,00
U	V	Concessione crediti di medio-lungo termine a tasso non agevolato a Famiglie	U.3.03.07.01.001	U1.2.02.02.120202 1	Rimborso di anticipazioni passive	5.000,00	5.000,00
U	I	<b>Uscite per conto terzi e partite di giro</b>	<b>U.7.00.00.00.000</b>			<b>2.803.000,00</b>	<b>2.803.000,00</b>
U	II	<b>Uscite per partite di giro</b>	<b>U.7.01.00.00.000</b>			<b>2.302.000,00</b>	<b>2.302.000,00</b>

## Autorità di Sistema Portuale dei Mari Tirreno Meridionale e Ionio

Piano finanziario - D.P.R. n. 132/2013				Associazioni 2022			
Macro	Livelli	Voce	Codice finale	C. DPR97/2003	Descrizione	Prev. Comp.	Prev. Cassa
U	III	<b>Versamenti di altre ritenute</b>	<b>U.7.01.01.00.000</b>			<b>1.000.000,00</b>	<b>1.000.000,00</b>
U	IV	<b>Versamento delle ritenute per scissione contabile IVA (split payment)</b>	<b>U.7.01.01.02.000</b>			<b>1.000.000,00</b>	<b>1.000.000,00</b>
U	V	Versamento delle ritenute per scissione contabile IVA (split payment)	U.7.01.01.02.001	U1.4.01.01.140101 9	IVA	1.000.000,00	1.000.000,00
U	III	<b>Versamenti di ritenute su Redditi da lavoro dipendente</b>	<b>U.7.01.02.00.000</b>			<b>1.200.000,00</b>	<b>1.200.000,00</b>
U	IV	<b>Versamenti di ritenute erariali su Redditi da lavoro dipendente riscosse per conto terzi</b>	<b>U.7.01.02.01.000</b>			<b>900.000,00</b>	<b>900.000,00</b>
U	V	Versamenti di ritenute erariali su Redditi da lavoro dipendente riscosse per conto terzi	U.7.01.02.01.001	U1.4.01.01.140101 1	Ritenute erariali	900.000,00	900.000,00
U	IV	<b>Versamenti di ritenute previdenziali e assistenziali su Redditi da lavoro dipendente riscosse per conto terzi</b>	<b>U.7.01.02.02.000</b>			<b>300.000,00</b>	<b>300.000,00</b>
U	V	Versamenti di ritenute previdenziali e assistenziali su Redditi da lavoro dipendente riscosse per conto terzi	U.7.01.02.02.001	U1.4.01.01.140101 2	Ritenute previdenziali e assistenziali	300.000,00	300.000,00
U	III	<b>Altre uscite per partite di giro</b>	<b>U.7.01.99.00.000</b>			<b>102.000,00</b>	<b>102.000,00</b>
U	IV	<b>Spese non andate a buon fine</b>	<b>U.7.01.99.01.000</b>			<b>87.000,00</b>	<b>87.000,00</b>
U	V	Spese non andate a buon fine	U.7.01.99.01.001	U1.4.01.01.140101 7	Partite in sospeso	87.000,00	87.000,00
U	IV	<b>Costituzione fondi economali e carte aziendali</b>	<b>U.7.01.99.03.000</b>			<b>5.000,00</b>	<b>5.000,00</b>
U	V	Costituzione fondi economali e carte aziendali	U.7.01.99.03.001	U1.4.01.01.140101 8	Anticipazioni fondo economato	5.000,00	5.000,00
U	IV	<b>Altre uscite per partite di giro n.a.c.</b>	<b>U.7.01.99.99.000</b>			<b>10.000,00</b>	<b>10.000,00</b>
U	V	Altre uscite per partite di giro n.a.c.	U.7.01.99.99.999	U1.4.01.01.140101 5	Versamento trattenute a favore di terzi	10.000,00	10.000,00
U	II	<b>Uscite per conto terzi</b>	<b>U.7.02.00.00.000</b>			<b>501.000,00</b>	<b>501.000,00</b>
U	III	<b>Acquisto di beni e servizi per conto terzi</b>	<b>U.7.02.01.00.000</b>			<b>500.000,00</b>	<b>500.000,00</b>
U	IV	<b>Acquisto di servizi per conto di terzi</b>	<b>U.7.02.01.02.000</b>			<b>500.000,00</b>	<b>500.000,00</b>
U	V	Acquisto di servizi per conto di terzi	U.7.02.01.02.001	U1.4.01.01.140101 6	Somme pagate per conto terzi	500.000,00	500.000,00
U	III	<b>Depositi di/presso terzi</b>	<b>U.7.02.04.00.000</b>			<b>1.000,00</b>	<b>1.000,00</b>
U	IV	<b>Costituzione di depositi cauzionali o contrattuali presso terzi</b>	<b>U.7.02.04.01.000</b>			<b>1.000,00</b>	<b>1.000,00</b>
U	V	Costituzione di depositi cauzionali o contrattuali presso terzi	U.7.02.04.01.001	U1.2.02.05.120205 1	Restituzione depositi di terzi a cauzione	1.000,00	1.000,00
<b>TOTALE USCITE</b>						<b>85.059.505,00</b>	<b>110.753.377,82</b>



PIANO INTEGRATO DEI CONTI D.M. 25 gennaio 2019				AUTORITA' PORTUALE DI GIOIA TAURO			Rendiconto generale 2019	Rendiconto generale 2017	Rendiconto generale 2018	Stima/rendiconto Bilancio di previsione 2022	Variazioni al Bilancio di previsione 2022			Previsioni post Variazione 2022
Categoria	Capitale bilancio	Descrizione							Variazione 1 al Bilancio di previsione 2022		Variazione 2 al Bilancio di previsione 2022	Variazione 3 al Bilancio di previsione 2022		
U	II	ACQUISTO DI BENI E SERVIZI	U.1.03.00.00.000											
U	III	Acquisto di beni	U.1.03.01.00.000											
U	IV	Giornali, riviste e pubblicazioni	U.1.03.01.01.000											
U	V	Giornali e riviste	U.1.03.01.01.001	1.1.3	U1101036	0,00	0,00	0,00	19.625,00	0,00	0,00	0,00	19.625,00	
U	V	Pubblicazioni	U.1.03.01.01.002						3.500,00	0,00	0,00	0,00	3.500,00	
U	IV	Altri beni di consumo	U.1.03.01.02.000											
U	V	Carta, cancelleria e stampati	U.1.03.01.02.001	1.1.3	U1101036	92.727,36	79.092,98	88.570,40	16.125,00	0,00	0,00	0,00	16.125,00	
U	V	Carburanti, combustibili e lubrificanti	U.1.03.01.02.002	1.1.3	U1101032	21.004,26	14.604,05	5.817,59	12.500,00	0,00	0,00	0,00	12.500,00	
U	V	Equipaggiamento	U.1.03.01.02.003			1.530,00	2.047,70	1.911,70	3.625,00	0,00	0,00	0,00	3.625,00	
U	V	Vestituario	U.1.03.01.02.004											
U	V	Accessori per uffici e alloggi	U.1.03.01.02.005											
U	V	Materiale informatico	U.1.03.01.02.006	1.1.3	U1101038	70.193,10	62.441,20	80.841,11	0,00	0,00	0,00	0,00	0,00	
U	V	Altri materiali tecnico-specialistici non sanitari	U.1.03.01.02.007											
U	V	Strumenti tecnico-specialistici non sanitari	U.1.03.01.02.008											
U	V	Beni per attività di rappresentanza	U.1.03.01.02.009											
U	V	Beni per consulenze elettorali	U.1.03.01.02.010											
U	V	Generi alimentari	U.1.03.01.02.011											
U	V	Accessori per attività sportive e ricreative	U.1.03.01.02.012											
U	V	Stampati specialistici	U.1.03.01.02.014											
U	V	Altri beni e materiali di consumo n.a.c.	U.1.03.01.02.999											
U	IV	Flora e Fauna	U.1.03.01.03.000											
U	V	Fauna selvatica e non selvatica	U.1.03.01.03.001			0,00	0,00	0,00	0,00	0,00	0,00	0,00	0,00	
U	V	Flora selvatica e non selvatica	U.1.03.01.03.002											
U	IV	Armi e materiale per usi militari, ordine pubblico,	U.1.03.01.04.000											
U	V	Armi leggere (uso singolo) e munizioni	U.1.03.01.04.001			0,00	0,00	0,00	0,00	0,00	0,00	0,00	0,00	
U	V	Altro materiale per usi militari, ordine pubblico,	U.1.03.01.04.999											
U	IV	Medicinali e altri beni di consumo sanitario	U.1.03.01.05.000											
U	V	Prodotti farmaceutici ed emoderivati	U.1.03.01.05.001			0,00	0,00	0,00	0,00	0,00	0,00	0,00	0,00	
U	V	Sangue ed emocomponenti	U.1.03.01.05.002											
U	V	Dispositivi medici	U.1.03.01.05.003											
U	V	Prodotti dietetici	U.1.03.01.05.004											
U	V	Materiali per la profilassi (Vaccini)	U.1.03.01.05.005											
U	V	Prodotti chimici	U.1.03.01.05.006											
U	V	Materiali e prodotti per uso veterinario	U.1.03.01.05.007											
U	V	Altri beni e prodotti sanitari n.a.c.	U.1.03.01.05.999											
U	III	Acquisto di servizi	U.1.03.02.00.000			2.538.044,83	1.890.033,80	2.626.757,30	3.640.100,00	0,00	0,00	0,00	3.640.100,00	
U	IV	Organi e incarichi istituzionali dell'amministrazione	U.1.03.02.01.000			280.131,09	263.384,65	303.916,67	330.000,00	0,00	0,00	0,00	330.000,00	
U	V	Organi istituzionali dell'amministrazione - Indennità	U.1.03.02.01.001	1.1.1	U1101012	178.872,48	178.332,48	210.000,00	230.000,00	0,00	0,00	0,00	230.000,00	
U	V	Organi istituzionali dell'amministrazione - Indennità	U.1.03.02.01.001	1.1.1	U1101014	13.000,00	11.500,00	10.000,00	4.000,00	0,00	0,00	0,00	4.000,00	
U	V	Organi istituzionali dell'amministrazione - Indennità	U.1.03.02.01.001	1.1.1	U1101015	25.174,40	14.819,52	17.857,51	30.000,00	0,00	0,00	0,00	30.000,00	
U	V	Organi istituzionali dell'amministrazione - Rimborsi	U.1.03.02.01.002	1.1.1	U1101011	7.116,92	891,65	2.644,68	0,00	0,00	0,00	0,00	0,00	
U	V	Organi istituzionali dell'amministrazione - Rimborsi	U.1.03.02.01.002	1.1.1	U1101013	7.248,69	6.907,52	4.734,30	6.000,00	0,00	0,00	0,00	6.000,00	
U	V	Giudici tributari	U.1.03.02.01.003											
U	V	Giudici popolari	U.1.03.02.01.004											
U	V	Giudici di pace	U.1.03.02.01.005											
U	V	Garanti	U.1.03.02.01.006											
U	V	Commissioni elettorali	U.1.03.02.01.007											
U	V	Compensi agli organi istituzionali di revisione, di	U.1.03.02.01.008	1.1.1	U1101013	48.718,60	50.873,18	58.680,18	60.000,00	0,00	0,00	0,00	60.000,00	
U	IV	Organizzazione eventi, pubblicità e servizi per trasferta	U.1.03.02.02.000			112.305,84	82.381,14	29.268,48	115.000,00	0,00	0,00	0,00	115.000,00	
U	V	Rimborsi per viaggio e trasloco	U.1.03.02.02.001	1.1.2	U1101024				15.000,00	0,00	0,00	0,00	15.000,00	
U	V	Indennità di missione e di trasferta	U.1.03.02.02.002	1.1.2	U1101024	12.923,62	11.733,63	10.642,20	0,00	0,00	0,00	0,00	0,00	
























Autorità di Sistema Portuale  
dei Mari Tirreno Meridionale  
e Ionio

### Consistenza del personale dell'Autorità Portuale al 31.07.2021

Livello	Posti Coperti
VII	0
VI	0
V	2
IV	5
III	5
II	5
I	5
QB	0
QA	3
D2	4
D1	0
<b>TOTALE</b>	<b>29</b>

**Autorità di Sistema Portuale dei Mari Tirreno Meridionale e Ionio**

**CENTRO DI RESPONSABILITA' - CdR1 - Segretario Generale**

**FINALITA' DEI COSTI - ANNO 2022 Preventivo**

Costi per natura	MISSIONI ISTITUZIONALI							
	TOTALE	INDIRIZZO POLITICO	PIANIFICAZIONE E PROGR.NE	PROMOZIONE	FUNZIONI AMMINISTR.NE ATTIVA	PROGETTAZIONE E REALIZZAZIONE OPERE	SUPPORTO ALLE ATTIVITA' ISTITUZIONALI DEGLI ENTI	SECURITY
<b>COSTO DEGLI ORGANI</b>								
<b>Spese per gli organi istituzionali dell'Autorità Portuale</b>	340.000,00	113.335,60	113.335,60				113.328,80	
<b>COSTO DEL PERSONALE</b>								
<b>Oneri per il personale in attività di servizio</b>	5.109.168,87	340.476,78	559.379,36	170.573,22	1.559.113,58	709.286,91	1.523.536,04	246.802,98
<b>Oneri per il personale in quiescenza</b>								
<b>COSTI DI GESTIONE</b>								
<b>Spese per l'acquisto di beni di consumo e servizi</b>	735.625,00	48.942,65	128.418,40	85.571,92	162.739,64	25.305,52	261.308,61	23.338,26
<b>COSTI STRAORDINARI E SPECIALI</b>								
<b>Trasferimenti passivi</b>	3.080.000,00		100.002,00	100.002,00	1.765.008,00	464.996,00	249.996,00	399.996,00
<b>Oneri finanziari</b>	10.000,00	740,76	1.666,68	370,38	2.777,72	555,56	3.333,34	555,56
<b>Oneri tributari</b>	400.000,00	29.629,92	66.666,88	14.814,96	111.110,00	22.222,00	133.334,24	22.222,00
<b>Poste correttive e compensative delle spese correnti</b>								
<b>Spese non classificabili in altre voci</b>	760.000,00	41.481,88	93.333,62	20.740,94	255.554,00	31.110,80	186.667,96	131.110,80
<b>AMMORTAMENTI</b>	432.979,49	32.072,88	72.163,50	16.036,44	120.270,89	24.054,17	144.327,44	24.054,17
<b>TOTALE COSTI</b>	10.867.773,36	606.680,47	1.134.966,04	408.109,86	3.976.573,83	1.277.530,96	2.615.832,43	848.079,77



## Autorità di Sistema Portuale dei Mari Tirreno Meridionale e Ionio

## CENTRO DI RESPONSABILITA' - CdR1 - Segretario Generale

## COSTI PER NATURA - ANNO 2022 PREVENTIVO

	TOTALE BUDGET	INCIDENZA
	Importi in euro	% sul totale Amministrazione
<b>COSTO DEGLI ORGANI</b>		
<b>Spese per gli organi istituzionali dell'Autorità Portuale</b>	340.000,00	3,13
<b>COSTO DEL PERSONALE</b>		
<b>Oneri per il personale in attività di servizio</b>	5.109.168,87	47,01
<b>Oneri per il personale in quiescenze</b>		
<b>COSTO DI GESTIONE</b>		
<b>Spese per l'acquisto di beni di consumo e servizi</b>	735.625,00	6,77
<b>COSTI STRAORDINARI E SPECIALI</b>		
<b>Trasferimenti passivi</b>	3.080.000,00	28,34
<b>Oneri finanziari</b>	10.000,00	0,09
<b>Oneri tributari</b>	400.000,00	3,68
<b>Poste correttive e compensative delle spese correnti</b>		
<b>Spese non classificabili in altre voci</b>	760.000,00	6,99
<b>AMMORTAMENTI</b>	432.979,49	3,99
<b>TOTALI COSTI DEL CENTRO DI RESPONSABILITA' - CdR1 - Segretario Generale</b>	<b>10.867.773,36</b>	<b>100</b>

**Autorità di Sistema Portuale dei Mari Tirreno Meridionale e Ionio**

**CENTRO DI RESPONSABILITA' - CdR1 - Segretario Generale**

**TOTALE FINALITA' - ANNO 2022 Preventivo**

**COSTI PER NATURA**

MISSIONI ISTITUZIONALI	COSTO DEGLI ORGANI		COSTO DEL PERSONALE		COSTI DI GESTIONE		COSTI STRAORDINARI E SPECIALI		AMMORTAMENTI		TOTALE COSTI	
		%		%		%		%		%		%
INDIRIZZO POLITICO	113.335,60	18,68	340.476,78	56,12	48.942,65	8,07	71.852,56	11,84	32.072,88	5,29	<b>606.680,47</b>	<b>5,58</b>
PIANIFICAZIONE E PROGRAMMAZIONE	113.335,60	9,99	559.379,36	49,29	128.418,40	11,31	261.669,18	23,06	72.163,50	6,36	<b>1.134.966,04</b>	<b>10,44</b>
PROMOZIONE			170.573,22	41,80	85.571,92	20,97	135.928,28	33,31	16.036,44	3,93	<b>408.109,86</b>	<b>3,76</b>
FUNZIONI DI AMMINISTRAZIONE ATTIVA			1.559.113,58	39,21	162.739,64	4,09	2.134.449,72	53,68	120.270,89	3,02	<b>3.976.573,83</b>	<b>36,59</b>
PROGETTAZIONE E REALIZZAZIONE DELLE OPERE PORTUALI			709.286,91	55,52	25.305,52	1,98	518.884,36	40,62	24.054,17	1,88	<b>1.277.530,96</b>	<b>11,76</b>
SUPPORTO ALLE ATTIVITA' ISTITUZIONALI DEGLI ENTI	113.328,80	4,33	1.523.536,04	58,24	261.308,61	9,99	573.331,54	21,92	144.327,44	5,52	<b>2.615.832,43</b>	<b>24,07</b>
SECURITY			246.802,98	29,10	23.338,26	2,75	553.884,36	65,31	24.054,17	2,84	<b>848.079,77</b>	<b>7,80</b>
<b>TOTALE COSTI DEL C. di R. SEGRETARIO GENERALE</b>	<b>340.000,00</b>	<b>3,13</b>	<b>5.109.168,87</b>	<b>47,01</b>	<b>735.625,00</b>	<b>6,77</b>	<b>4.250.000,00</b>	<b>39,11</b>	<b>432.979,49</b>	<b>3,98</b>	<b>10.867.773,36</b>	<b>100,00</b>



**Autorità di Sistema Portuale dei Mari Tirreno Meridionale e Ionio**

**CENTRO DI COSTO - C01 - ORGANI ISTITUZIONALI**

**FINALITA' DEI COSTI - ANNO 2022 Preventivo**

Costi per natura	MISSIONI ISTITUZIONALI							
	TOTALE	INDIRIZZO POLITICO	PIANIFICAZIONE E PROGR.NE	PROMOZIONE	FUNZIONI AMMINISTR.NE ATTIVA	PROGETTAZIONE E REALIZZAZIONE OPERE	SUPPORTO ALLE ATTIVITA' ISTITUZIONALI DEGLI ENTI	SECURITY
<b>COSTO DEGLI ORGANI</b>								
<b>Spese per gli organi istituzionali dell'Autorità Portuale</b>	340.000,00	113.335,60	113.335,60				113.328,80	
<b>COSTO DEL PERSONALE</b>								
<b>Oneri per il personale in attività di servizio</b>	76.123,86	75.753,49	185,18				185,19	
<b>Oneri per il personale in quiescenza</b>								
<b>COSTI DI GESTIONE</b>								
<b>Spese per l'acquisto di beni di consumo e servizi</b>	49.496,51	28.783,96	10.356,58				10.355,97	
<b>COSTI STRAORDINARI E SPECIALI</b>								
<b>Trasferimenti passivi</b>								
<b>Oneri finanziari</b>	1.111,10	370,38	370,38				370,34	
<b>Oneri tributari</b>	44.444,00	14.814,96	14.814,96				14.814,08	
<b>Poste correttive e compensative delle spese correnti</b>								
<b>Spese non classificabili in altre voci</b>	62.221,60	20.740,94	20.740,94				20.739,72	
<b>AMMORTAMENTI</b>	48.108,35	16.036,44	16.036,44				16.035,47	
<b>TOTALE COSTI</b>	621.505,42	269.835,77	175.840,08	0,00	0,00	0,00	175.829,57	0,00

**Autorità di Sistema Portuale dei Mari Tirreno Meridionale e Ionio**

**CENTRO DI COSTO - C02 - SEGRETERIA - PUBBLICHE REL.NI - LEGALE.**

**FINALITA' DEI COSTI - ANNO 2022 Preventivo**

Costi per natura	MISSIONI ISTITUZIONALI							
	TOTALE	INDIRIZZO POLITICO	PIANIFICAZIONE E PROGR.NE	PROMOZIONE	FUNZIONI AMMINISTR.NE ATTIVA	PROGETTAZIONE E REALIZZAZIONE OPERE	SUPPORTO ALLE ATTIVITA' ISTITUZIONALI DEGLI ENTI	SECURITY
<b>COSTO DEGLI ORGANI</b>								
<b>Spese per gli organi istituzionali dell'Autorità Portuale</b>								
<b>COSTO DEL PERSONALE</b>								
<b>Oneri per il personale in attività di servizio</b>	670.207,17		170.573,22	170.573,22			329.060,73	
<b>Oneri per il personale in quiescenza</b>								
<b>COSTI DI GESTIONE</b>								
<b>Spese per l'acquisto di beni di consumo e servizi</b>	267.344,66		85.571,92	85.571,92			96.200,82	
<b>COSTI STRAORDINARI E SPECIALI</b>								
<b>Trasferimenti passivi</b>	300.000,00		100.002,00	100.002,00			99.996,00	
<b>Oneri finanziari</b>	1.111,10		370,38	370,38			370,34	
<b>Oneri tributari</b>	44.444,00		14.814,96	14.814,96			14.814,08	
<b>Poste correttive e compensative delle spese correnti</b>								
<b>Spese non classificabili in altre voci</b>	62.221,60		20.740,94	20.740,94			20.739,72	
<b>AMMORTAMENTI</b>	48.108,35		16.036,44	16.036,44			16.035,47	
<b>TOTALE COSTI</b>	1.393.436,88	0,00	408.109,86	408.109,86	0,00	0,00	577.217,16	0,00



**Autorità di Sistema Portuale dei Mari Tirreno Meridionale e Ionio**

**CENTRO DI COSTO - C03 - DEMANIO - PATRIMONIO - LAVORO PORTUALE**

**FINALITA' DEI COSTI - ANNO 2022 Preventivo**

Costi per natura	MISSIONI ISTITUZIONALI							
	TOTALE	INDIRIZZO POLITICO	PIANIFICAZIONE E PROGR.NE	PROMOZIONE	FUNZIONI AMMINISTR.NE ATTIVA	PROGETTAZIONE E REALIZZAZIONE OPERE	SUPPORTO ALLE ATTIVITA' ISTITUZIONALI DEGLI ENTI	SECURITY
<b>COSTO DEGLI ORGANI</b>								
<b>Spese per gli organi istituzionali dell'Autorità Portuale</b>								
<b>COSTO DEL PERSONALE</b>								
<b>Oneri per il personale in attività di servizio</b>	649.306,10				402.503,12			246.802,98
<b>Oneri per il personale in quiescenza</b>								
<b>COSTI DI GESTIONE</b>								
<b>Spese per l'acquisto di beni di consumo e servizi</b>	51.605,06				28.266,80			23.338,26
<b>COSTI STRAORDINARI E SPECIALI</b>								
<b>Trasferimenti passivi</b>	799.992,00				399.996,00			399.996,00
<b>Oneri finanziari</b>	1.111,10				555,54			555,56
<b>Oneri tributari</b>	44.444,00				22.222,00			22.222,00
<b>Poste correttive e compensative delle spese correnti</b>								
<b>Spese non classificabili in altre voci</b>	262.221,60				131.110,80			131.110,80
<b>AMMORTAMENTI</b>	48.108,35				24.054,18			24.054,17
<b>TOTALE COSTI</b>	1.856.788,21	0,00	0,00	0,00	1.008.708,44	0,00	0,00	848.079,77

**Autorità di Sistema Portuale dei Mari Tirreno Meridionale e Ionio**

**CENTRO DI COSTO - C04 - AREA TECNICA**

**FINALITA' DEI COSTI - ANNO 2022 Preventivo**

Costi per natura	MISSIONI ISTITUZIONALI							
	TOTALE	INDIRIZZO POLITICO	PIANIFICAZIONE E PROGR.NE	PROMOZIONE	FUNZIONI AMMINISTR.NE ATTIVA	PROGETTAZIONE E REALIZZAZIONE OPERE	SUPPORTO ALLE ATTIVITA' ISTITUZIONALI DEGLI ENTI	SECURITY
<b>COSTO DEGLI ORGANI</b>								
<b>Spese per gli organi istituzionali dell'Autorità Portuale</b>								
<b>COSTO DEL PERSONALE</b>								
<b>Oneri per il personale in attività di servizio</b>	1.266.643,35				557.356,44	709.286,91		
<b>Oneri per il personale in quiescenza</b>								
<b>COSTI DI GESTIONE</b>								
<b>Spese per l'acquisto di beni di consumo e servizi</b>	48.517,24				23.211,72	25.305,52		
<b>COSTI STRAORDINARI E SPECIALI</b>								
<b>Trasferimenti passivi</b>	929.992,00				464.996,00	464.996,00		
<b>Oneri finanziari</b>	1.111,10				555,54	555,56		
<b>Oneri tributari</b>	44.444,00				22.222,00	22.222,00		
<b>Poste correttive e compensative delle spese correnti</b>								
<b>Spese non classificabili in altre voci</b>	62.221,60				31.110,80	31.110,80		
<b>AMMORTAMENTI</b>	48.108,35				24.054,18	24.054,17		
<b>TOTALE COSTI</b>	2.401.037,64	0,00	0,00	0,00	1.123.506,68	1.277.530,96	0,00	0,00



**Autorità di Sistema Portuale dei Mari Tirreno Meridionale e Ionio**

**CENTRO DI COSTO - C05 - RAGIONERIA - AMM.NE PERSONALE - AFFARI GENERALI**

**FINALITA' DEI COSTI - ANNO 2022 Preventivo**

Costi per natura	MISSIONI ISTITUZIONALI							
	TOTALE	INDIRIZZO POLITICO	PIANIFICAZIONE E PROGR.NE	PROMOZIONE	FUNZIONI AMMINISTR.NE ATTIVA	PROGETTAZIONE E REALIZZAZIONE OPERE	SUPPORTO ALLE ATTIVITA' ISTITUZIONALI DEGLI ENTI	SECURITY
<b>COSTO DEGLI ORGANI</b>								
<b>Spese per gli organi istituzionali dell'Autorità Portuale</b>								
<b>COSTO DEL PERSONALE</b>								
<b>Oneri per il personale in attività di servizio</b>	491.896,61				245.948,32		245.948,29	
<b>Oneri per il personale in quiescenza</b>								
<b>COSTI DI GESTIONE</b>								
<b>Spese per l'acquisto di beni di consumo e servizi</b>	54.574,30				27.287,10		27.287,20	
<b>COSTI STRAORDINARI E SPECIALI</b>								
<b>Trasferimenti passivi</b>								
<b>Oneri finanziari</b>	1.111,10				555,54		555,56	
<b>Oneri tributari</b>	44.444,00				22.222,00		22.222,00	
<b>Poste correttive e compensative delle spese correnti</b>								
<b>Spese non classificabili in altre voci</b>	62.221,60				31.110,80		31.110,80	
<b>AMMORTAMENTI</b>	48.108,35				24.054,18		24.054,17	
<b>TOTALE COSTI</b>	702.355,96	0,00	0,00	0,00	351.177,94	0,00	351.178,02	0,00

**Autorità di Sistema Portuale dei Mari Tirreno Meridionale e Ionio**

**CENTRO DI COSTO - C06 - SEDI PERIFERICHE**

**FINALITA' DEI COSTI - ANNO 2022 Preventivo**

Costi per natura	MISSIONI ISTITUZIONALI							
	TOTALE	INDIRIZZO POLITICO	PIANIFICAZIONE E PROGR.NE	PROMOZIONE	FUNZIONI AMMINISTR.NE ATTIVA	PROGETTAZIONE E REALIZZAZIONE OPERE	SUPPORTO ALLE ATTIVITA' ISTITUZIONALI DEGLI ENTI	SECURITY
<b>COSTO DEGLI ORGANI</b>								
<b>Spese per gli organi istituzionali dell'Autorità Portuale</b>								
<b>COSTO DEL PERSONALE</b>								
<b>Oneri per il personale in attività di servizio</b>	353.305,70				353.305,70			
<b>Oneri per il personale in quiescenza</b>								
<b>COSTI DI GESTIONE</b>								
<b>Spese per l'acquisto di beni di consumo e servizi</b>	83.974,02				83.974,02			
<b>COSTI STRAORDINARI E SPECIALI</b>								
<b>Trasferimenti passivi</b>	900.016,00				900.016,00			
<b>Oneri finanziari</b>	1.111,10				1.111,10			
<b>Oneri tributari</b>	44.444,00				44.444,00			
<b>Poste correttive e compensative delle spese correnti</b>								
<b>Spese non classificabili in altre voci</b>	62.221,60				62.221,60			
<b>AMMORTAMENTI</b>	48.108,35				48.108,35			
<b>TOTALE COSTI</b>	1.493.180,77	0,00	0,00	0,00	1.493.180,77	0,00	0,00	0,00



**Autorità di Sistema Portuale dei Mari Tirreno Meridionale e Ionio**

**CENTRO DI COSTO - C07 - PIANIFICAZIONE E SVILUPPO**

**FINALITA' DEI COSTI - ANNO 2022 Preventivo**

Costi per natura	MISSIONI ISTITUZIONALI							
	TOTALE	INDIRIZZO POLITICO	PIANIFICAZIONE E PROGR.NE	PROMOZIONE	FUNZIONI AMMINISTR.NE ATTIVA	PROGETTAZIONE E REALIZZAZIONE OPERE	SUPPORTO ALLE ATTIVITA' ISTITUZIONALI DEGLI ENTI	SECURITY
<b>COSTO DEGLI ORGANI</b>								
<b>Spese per gli organi istituzionali dell'Autorità Portuale</b>								
<b>COSTO DEL PERSONALE</b>								
<b>Oneri per il personale in attività di servizio</b>	995.832,39		388.435,78				607.396,61	
<b>Oneri per il personale in quiescenza</b>								
<b>COSTI DI GESTIONE</b>								
<b>Spese per l'acquisto di beni di consumo e servizi</b>	47.989,12		22.133,32				25.855,80	
<b>COSTI STRAORDINARI E SPECIALI</b>								
<b>Trasferimenti passivi</b>								
<b>Oneri finanziari</b>	1.111,10		555,54				555,56	
<b>Oneri tributari</b>	44.444,00		22.222,00				22.222,00	
<b>Poste correttive e compensative delle spese correnti</b>								
<b>Spese non classificabili in altre voci</b>	62.221,60		31.110,80				31.110,80	
<b>AMMORTAMENTI</b>	48.108,35		24.054,18				24.054,17	
<b>TOTALE COSTI</b>	1.199.706,56	0,00	488.511,62	0,00	0,00	0,00	711.194,94	0,00

**Autorità di Sistema Portuale dei Mari Tirreno Meridionale e Ionio**

**CENTRO DI COSTO - C08 - AREA DI PRESIDENZA**

**FINALITA' DEI COSTI - ANNO 2022 Preventivo**

Costi per natura	MISSIONI ISTITUZIONALI							
	TOTALE	INDIRIZZO POLITICO	PIANIFICAZIONE E PROGR.NE	PROMOZIONE	FUNZIONI AMMINISTR.NE ATTIVA	PROGETTAZIONE E REALIZZAZIONE OPERE	SUPPORTO ALLE ATTIVITA' ISTITUZIONALI DEGLI ENTI	SECURITY
<b>COSTO DEGLI ORGANI</b>								
<b>Spese per gli organi istituzionali dell'Autorità Portuale</b>								
<b>COSTO DEL PERSONALE</b>								
<b>Oneri per il personale in attività di servizio</b>	265.093,66	264.723,29	185,18				185,19	
<b>Oneri per il personale in quiescenza</b>								
<b>COSTI DI GESTIONE</b>								
<b>Spese per l'acquisto di beni di consumo e servizi</b>	40.871,24	20.158,69	10.356,58				10.355,97	
<b>COSTI STRAORDINARI E SPECIALI</b>								
<b>Trasferimenti passivi</b>								
<b>Oneri finanziari</b>	1.111,10	370,38	370,38				370,34	
<b>Oneri tributari</b>	44.444,00	14.814,96	14.814,96				14.814,08	
<b>Poste correttive e compensative delle spese correnti</b>								
<b>Spese non classificabili in altre voci</b>	62.221,60	20.740,94	20.740,94				20.739,72	
<b>AMMORTAMENTI</b>	48.108,35	16.036,44	16.036,44				16.035,47	
<b>TOTALE COSTI</b>	461.849,95	336.844,70	62.504,48	0,00	0,00	0,00	62.500,77	0,00



**Autorità di Sistema Portuale dei Mari Tirreno Meridionale e Ionio**

**CENTRO DI COSTO - C09 - AREA AFFARI LEGALI - ANTICORRUZIONE E TRASPARENZA**

**FINALITA' DEI COSTI - ANNO 2022 Preventivo**

Costi per natura	MISSIONI ISTITUZIONALI							
	TOTALE	INDIRIZZO POLITICO	PIANIFICAZIONE E PROGR.NE	PROMOZIONE	FUNZIONI AMMINISTR.NE ATTIVA	PROGETTAZIONE E REALIZZAZIONE OPERE	SUPPORTO ALLE ATTIVITA' ISTITUZIONALI DEGLI ENTI	SECURITY
<b>COSTO DEGLI ORGANI</b>								
<b>Spese per gli organi istituzionali dell'Autorità Portuale</b>								
<b>COSTO DEL PERSONALE</b>								
<b>Oneri per il personale in attività di servizio</b>	340.760,03						340.760,03	
<b>Oneri per il personale in quiescenza</b>								
<b>COSTI DI GESTIONE</b>								
<b>Spese per l'acquisto di beni di consumo e servizi</b>	91.252,85						91.252,85	
<b>COSTI STRAORDINARI E SPECIALI</b>								
<b>Trasferimenti passivi</b>	150.000,00						150.000,00	
<b>Oneri finanziari</b>	1.111,20						1.111,20	
<b>Oneri tributari</b>	44.448,00						44.448,00	
<b>Poste correttive e compensative delle spese correnti</b>								
<b>Spese non classificabili in altre voci</b>	62.227,20						62.227,20	
<b>AMMORTAMENTI</b>	48.112,69						48.112,69	
<b>TOTALE COSTI</b>	737.911,97	0,00	0,00	0,00	0,00	0,00	737.911,97	0,00

**Autorità di Sistema Portuale dei Mari Tirreno Meridionale e Ionio**
**CENTRO DI COSTO - C01 - ORGANI ISTITUZIONALI**
**COSTI PER NATURA - ANNO 2022 PREVENTIVO**

	TOTALE BUDGET	INCIDENZA
	Importi in euro	% sul totale Amministrazione
<b>COSTO DEGLI ORGANI</b>		
<b>Spese per gli organi istituzionali dell'Autorità Portuale</b>	340.000,00	54,71
<b>COSTO DEL PERSONALE</b>		
<b>Oneri per il personale in attività di servizio</b>	76.123,86	12,25
<b>Oneri per il personale in quiescenze</b>		
<b>COSTO DI GESTIONE</b>		
<b>Spese per l'acquisto di beni di consumo e servizi</b>	49.496,51	7,96
<b>COSTI STRAORDINARI E SPECIALI</b>		
<b>Trasferimenti passivi</b>		
<b>Oneri finanziari</b>	1.111,10	0,18
<b>Oneri tributari</b>	44.444,00	7,15
<b>Poste correttive e compensative delle spese correnti</b>		
<b>Spese non classificabili in altre voci</b>	62.221,60	10,01
<b>AMMORTAMENTI</b>	48.108,35	7,74
<b>TOTALI COSTI DEL CENTRO DI COSTO - C01 - ORGANI ISTITUZIONALI</b>	<b>621.505,42</b>	<b>100</b>



**Autorità di Sistema Portuale dei Mari Tirreno Meridionale e Ionio**
**CENTRO DI COSTO - C02 - SEGRETERIA - PUBBLICHE REL.NI - LEGALE.**
**COSTI PER NATURA - ANNO 2022 PREVENTIVO**

	TOTALE BUDGET	INCIDENZA
	Importi in euro	% sul totale Amministrazione
<b>COSTO DEGLI ORGANI</b>		
<b>Spese per gli organi istituzionali dell'Autorità Portuale</b>		
<b>COSTO DEL PERSONALE</b>		
<b>Oneri per il personale in attività di servizio</b>	670.207,17	48,1
<b>Oneri per il personale in quiescenze</b>		
<b>COSTO DI GESTIONE</b>		
<b>Spese per l'acquisto di beni di consumo e servizi</b>	267.344,66	19,19
<b>COSTI STRAORDINARI E SPECIALI</b>		
<b>Trasferimenti passivi</b>	300.000,00	21,53
<b>Oneri finanziari</b>	1.111,10	0,08
<b>Oneri tributari</b>	44.444,00	3,19
<b>Poste correttive e compensative delle spese correnti</b>		
<b>Spese non classificabili in altre voci</b>	62.221,60	4,47
<b>AMMORTAMENTI</b>	48.108,35	3,44
<b>TOTALI COSTI DEL CENTRO DI COSTO - C02 - SEGRETERIA - PUBBLICHE REL.NI - LEGALE.</b>	<b>1.393.436,88</b>	<b>100</b>

## Autorità di Sistema Portuale dei Mari Tirreno Meridionale e Ionio

## CENTRO DI COSTO - C03 - DEMANIO - PATRIMONIO - LAVORO PORTUALE

## COSTI PER NATURA - ANNO 2022 PREVENTIVO

	TOTALE BUDGET	INCIDENZA
	Importi in euro	% sul totale Amministrazione
<b>COSTO DEGLI ORGANI</b>		
<b>Spese per gli organi istituzionali dell'Autorità Portuale</b>		
<b>COSTO DEL PERSONALE</b>		
<b>Oneri per il personale in attività di servizio</b>	649.306,10	34,97
<b>Oneri per il personale in quiescenze</b>		
<b>COSTO DI GESTIONE</b>		
<b>Spese per l'acquisto di beni di consumo e servizi</b>	51.605,06	2,78
<b>COSTI STRAORDINARI E SPECIALI</b>		
<b>Trasferimenti passivi</b>	799.992,00	43,08
<b>Oneri finanziari</b>	1.111,10	0,06
<b>Oneri tributari</b>	44.444,00	2,39
<b>Poste correttive e compensative delle spese correnti</b>		
<b>Spese non classificabili in altre voci</b>	262.221,60	14,12
<b>AMMORTAMENTI</b>	48.108,35	2,6
<b>TOTALI COSTI DEL CENTRO DI COSTO - C03 - DEMANIO - PATRIMONIO - LAVORO PORTUALE</b>	<b>1.856.788,21</b>	<b>100</b>



**Autorità di Sistema Portuale dei Mari Tirreno Meridionale e Ionio**
**CENTRO DI COSTO - C04 - AREA TECNICA**
**COSTI PER NATURA - ANNO 2022 PREVENTIVO**

	TOTALE BUDGET	INCIDENZA
	Importi in euro	% sul totale Amministrazione
<b>COSTO DEGLI ORGANI</b>		
<b>Spese per gli organi istituzionali dell'Autorità Portuale</b>		
<b>COSTO DEL PERSONALE</b>		
<b>Oneri per il personale in attività di servizio</b>	1.266.643,35	52,75
<b>Oneri per il personale in quiescenze</b>		
<b>COSTO DI GESTIONE</b>		
<b>Spese per l'acquisto di beni di consumo e servizi</b>	48.517,24	2,02
<b>COSTI STRAORDINARI E SPECIALI</b>		
<b>Trasferimenti passivi</b>	929.992,00	38,73
<b>Oneri finanziari</b>	1.111,10	0,05
<b>Oneri tributari</b>	44.444,00	1,85
<b>Poste correttive e compensative delle spese correnti</b>		
<b>Spese non classificabili in altre voci</b>	62.221,60	2,59
<b>AMMORTAMENTI</b>	48.108,35	2,01
<b>TOTALI COSTI DEL CENTRO DI COSTO - C04 - AREA TECNICA</b>	<b>2.401.037,64</b>	<b>100</b>

## Autorità di Sistema Portuale dei Mari Tirreno Meridionale e Ionio

## CENTRO DI COSTO - C05 - RAGIONERIA - AMM.NE PERSONALE - AFFARI GENERALI

## COSTI PER NATURA - ANNO 2022 PREVENTIVO

	TOTALE BUDGET	INCIDENZA
	Importi in euro	% sul totale Amministrazione
<b>COSTO DEGLI ORGANI</b>		
<b>Spese per gli organi istituzionali dell'Autorità Portuale</b>		
<b>COSTO DEL PERSONALE</b>		
<b>Oneri per il personale in attività di servizio</b>	491.896,61	70,04
<b>Oneri per il personale in quiescenze</b>		
<b>COSTO DI GESTIONE</b>		
<b>Spese per l'acquisto di beni di consumo e servizi</b>	54.574,30	7,77
<b>COSTI STRAORDINARI E SPECIALI</b>		
<b>Trasferimenti passivi</b>		
<b>Oneri finanziari</b>	1.111,10	0,16
<b>Oneri tributari</b>	44.444,00	6,33
<b>Poste correttive e compensative delle spese correnti</b>		
<b>Spese non classificabili in altre voci</b>	62.221,60	8,86
<b>AMMORTAMENTI</b>	48.108,35	6,84
<b>TOTALI COSTI DEL CENTRO DI COSTO - C05 - RAGIONERIA - AMM.NE PERSONALE - AFFARI GENERALI</b>	<b>702.355,96</b>	<b>100</b>



## Autorità di Sistema Portuale dei Mari Tirreno Meridionale e Ionio

## CENTRO DI COSTO - C06 - SEDI PERIFERICHE

## COSTI PER NATURA - ANNO 2022 PREVENTIVO

	TOTALE BUDGET	INCIDENZA
	Importi in euro	% sul totale Amministrazione
<b>COSTO DEGLI ORGANI</b>		
<b>Spese per gli organi istituzionali dell'Autorità Portuale</b>		
<b>COSTO DEL PERSONALE</b>		
<b>Oneri per il personale in attività di servizio</b>	353.305,70	23,66
<b>Oneri per il personale in quiescenze</b>		
<b>COSTO DI GESTIONE</b>		
<b>Spese per l'acquisto di beni di consumo e servizi</b>	83.974,02	5,62
<b>COSTI STRAORDINARI E SPECIALI</b>		
<b>Trasferimenti passivi</b>	900.016,00	60,28
<b>Oneri finanziari</b>	1.111,10	0,07
<b>Oneri tributari</b>	44.444,00	2,98
<b>Poste correttive e compensative delle spese correnti</b>		
<b>Spese non classificabili in altre voci</b>	62.221,60	4,17
<b>AMMORTAMENTI</b>	48.108,35	3,22
<b>TOTALI COSTI DEL CENTRO DI COSTO - C06 - SEDI PERIFERICHE</b>	<b>1.493.180,77</b>	<b>100</b>

**Autorità di Sistema Portuale dei Mari Tirreno Meridionale e Ionio**
**CENTRO DI COSTO - C07 - PIANIFICAZIONE E SVILUPPO**
**COSTI PER NATURA - ANNO 2022 PREVENTIVO**

	TOTALE BUDGET	INCIDENZA
	Importi in euro	% sul totale Amministrazione
<b>COSTO DEGLI ORGANI</b>		
<b>Spese per gli organi istituzionali dell'Autorità Portuale</b>		
<b>COSTO DEL PERSONALE</b>		
<b>Oneri per il personale in attività di servizio</b>	995.832,39	83,01
<b>Oneri per il personale in quiescenze</b>		
<b>COSTO DI GESTIONE</b>		
<b>Spese per l'acquisto di beni di consumo e servizi</b>	47.989,12	4
<b>COSTI STRAORDINARI E SPECIALI</b>		
<b>Trasferimenti passivi</b>		
<b>Oneri finanziari</b>	1.111,10	0,09
<b>Oneri tributari</b>	44.444,00	3,7
<b>Poste correttive e compensative delle spese correnti</b>		
<b>Spese non classificabili in altre voci</b>	62.221,60	5,19
<b>AMMORTAMENTI</b>	48.108,35	4,01
<b>TOTALI COSTI DEL CENTRO DI COSTO - C07 - PIANIFICAZIONE E SVILUPPO</b>	<b>1.199.706,56</b>	<b>100</b>





**Autorità di Sistema Portuale dei Mari Tirreno Meridionale e Ionio**
**CENTRO DI COSTO - C09 - AREA AFFARI LEGALI - ANTICORRUZIONE E TRASPARENZA**
**COSTI PER NATURA - ANNO 2022 PREVENTIVO**

	TOTALE BUDGET	INCIDENZA
	Importi in euro	% sul totale Amministrazione
<b>COSTO DEGLI ORGANI</b>		
<b>Spese per gli organi istituzionali dell'Autorità Portuale</b>		
<b>COSTO DEL PERSONALE</b>		
<b>Oneri per il personale in attività di servizio</b>	340.760,03	46,18
<b>Oneri per il personale in quiescenze</b>		
<b>COSTO DI GESTIONE</b>		
<b>Spese per l'acquisto di beni di consumo e servizi</b>	91.252,85	12,37
<b>COSTI STRAORDINARI E SPECIALI</b>		
<b>Trasferimenti passivi</b>	150.000,00	20,33
<b>Oneri finanziari</b>	1.111,20	0,15
<b>Oneri tributari</b>	44.448,00	6,02
<b>Poste correttive e compensative delle spese correnti</b>		
<b>Spese non classificabili in altre voci</b>	62.227,20	8,43
<b>AMMORTAMENTI</b>	48.112,69	6,52
<b>TOTALI COSTI DEL CENTRO DI COSTO - C09 - AREA AFFARI LEGALI - ANTICORRUZIONE E TRASPARENZA</b>	<b>737.911,97</b>	<b>100</b>



**Autorità di Sistema Portuale dei Mari Tirreno Meridionale e Ionio**

**CENTRO DI COSTO - C01 - ORGANI ISTITUZIONALI**

**TOTALE FINALITA' - ANNO 2022 Preventivo**

**COSTI PER NATURA**

MISSIONI ISTITUZIONALI	COSTI PER NATURA											
	COSTO DEGLI ORGANI	%	COSTO DEL PERSONALE	%	COSTI DI GESTIONE	%	COSTI STRAORDINARI E SPECIALI	%	AMMORTAMENTI	%	TOTALE COSTI	%
INDIRIZZO POLITICO	113.335,60	42,00	75.753,49	28,07	28.783,96	10,67	35.926,28	13,31	16.036,44	5,94	<b>269.835,77</b>	<b>43,42</b>
PIANIFICAZIONE E PROGRAMMAZIONE	113.335,60	64,45	185,18	0,11	10.356,58	5,89	35.926,28	20,43	16.036,44	9,12	<b>175.840,08</b>	<b>28,29</b>
PROMOZIONE											<b>0,00</b>	
FUNZIONI DI AMMINISTRAZIONE ATTIVA											<b>0,00</b>	
PROGETTAZIONE E REALIZZAZIONE DELLE OPERE PORTUALI											<b>0,00</b>	
SUPPORTO ALLE ATTIVITA' ISTITUZIONALI DEGLI ENTI	113.328,80	64,45	185,19	0,11	10.355,97	5,89	35.924,14	20,43	16.035,47	9,12	<b>175.829,57</b>	<b>28,29</b>
SECURITY											<b>0,00</b>	
<b>TOTALE COSTI DEL C. di R. SEGRETARIO GENERALE</b>	<b>340.000,00</b>	<b>54,71</b>	<b>76.123,86</b>	<b>12,25</b>	<b>49.496,51</b>	<b>7,96</b>	<b>107.776,70</b>	<b>17,34</b>	<b>48.108,35</b>	<b>7,74</b>	<b>621.505,42</b>	<b>100,00</b>

**Autorità di Sistema Portuale dei Mari Tirreno Meridionale e Ionio**

**CENTRO DI COSTO - C02 - SEGRETERIA - PUBBLICHE REL.NI - LEGALE.**

**TOTALE FINALITA' - ANNO 2022 Preventivo**

**COSTI PER NATURA**

MISSIONI ISTITUZIONALI	COSTI PER NATURA											
	COSTO DEGLI ORGANI	%	COSTO DEL PERSONALE	%	COSTI DI GESTIONE	%	COSTI STRAORDINARI E SPECIALI	%	AMMORTAMENTI	%	TOTALE COSTI	%
INDIRIZZO POLITICO											0,00	
PIANIFICAZIONE E PROGRAMMAZIONE			170.573,22	41,80	85.571,92	20,97	135.928,28	33,31	16.036,44	3,93	408.109,86	29,29
PROMOZIONE			170.573,22	41,80	85.571,92	20,97	135.928,28	33,31	16.036,44	3,93	408.109,86	29,29
FUNZIONI DI AMMINISTRAZIONE ATTIVA											0,00	
PROGETTAZIONE E REALIZZAZIONE DELLE OPERE PORTUALI											0,00	
SUPPORTO ALLE ATTIVITA' ISTITUZIONALI DEGLI ENTI			329.060,73	57,01	96.200,82	16,67	135.920,14	23,55	16.035,47	2,78	577.217,16	41,42
SECURITY											0,00	
<b>TOTALE COSTI DEL C. di R. SEGRETARIO GENERALE</b>	<b>0,00</b>	<b>0,00</b>	<b>670.207,17</b>	<b>48,10</b>	<b>267.344,66</b>	<b>19,19</b>	<b>407.776,70</b>	<b>29,26</b>	<b>48.108,35</b>	<b>3,45</b>	<b>1.393.436,88</b>	<b>100,00</b>



**Autorità di Sistema Portuale dei Mari Tirreno Meridionale e Ionio**

**CENTRO DI COSTO - C03 - DEMANIO - PATRIMONIO - LAVORO PORTUALE**

**TOTALE FINALITA' - ANNO 2022 Preventivo**

**COSTI PER NATURA**

MISSIONI ISTITUZIONALI	COSTI PER NATURA											
	COSTO DEGLI ORGANI	%	COSTO DEL PERSONALE	%	COSTI DI GESTIONE	%	COSTI STRAORDINARI E SPECIALI	%	AMMORTAMENTI	%	TOTALE COSTI	%
INDIRIZZO POLITICO											0,00	
PIANIFICAZIONE E PROGRAMMAZIONE											0,00	
PROMOZIONE											0,00	
FUNZIONI DI AMMINISTRAZIONE ATTIVA			402.503,12	39,90	28.266,80	2,80	553.884,34	54,91	24.054,18	2,38	1.008.708,44	54,33
PROGETTAZIONE E REALIZZAZIONE DELLE OPERE PORTUALI											0,00	
SUPPORTO ALLE ATTIVITA' ISTITUZIONALI DEGLI ENTI											0,00	
SECURITY			246.802,98	29,10	23.338,26	2,75	553.884,36	65,31	24.054,17	2,84	848.079,77	45,67
<b>TOTALE COSTI DEL C. di R. SEGRETARIO GENERALE</b>	<b>0,00</b>	<b>0,00</b>	<b>649.306,10</b>	<b>34,97</b>	<b>51.605,06</b>	<b>2,78</b>	<b>1.107.768,70</b>	<b>59,66</b>	<b>48.108,35</b>	<b>2,59</b>	<b>1.856.788,21</b>	<b>100,00</b>

**Autorità di Sistema Portuale dei Mari Tirreno Meridionale e Ionio**

**CENTRO DI COSTO - C04 - AREA TECNICA**

**TOTALE FINALITA' - ANNO 2022 Preventivo**

MISSIONI ISTITUZIONALI	COSTI PER NATURA											
	COSTO DEGLI ORGANI	%	COSTO DEL PERSONALE	%	COSTI DI GESTIONE	%	COSTI STRAORDINARI E SPECIALI	%	AMMORTAMENTI	%	TOTALE COSTI	%
INDIRIZZO POLITICO											0,00	
PIANIFICAZIONE E PROGRAMMAZIONE											0,00	
PROMOZIONE											0,00	
FUNZIONI DI AMMINISTRAZIONE ATTIVA			557.356,44	49,61	23.211,72	2,07	518.884,34	46,18	24.054,18	2,14	1.123.506,68	46,79
PROGETTAZIONE E REALIZZAZIONE DELLE OPERE PORTUALI			709.286,91	55,52	25.305,52	1,98	518.884,36	40,62	24.054,17	1,88	1.277.530,96	53,21
SUPPORTO ALLE ATTIVITA' ISTITUZIONALI DEGLI ENTI											0,00	
SECURITY											0,00	
<b>TOTALE COSTI DEL C. di R. SEGRETARIO GENERALE</b>	<b>0,00</b>	<b>0,00</b>	<b>1.266.643,35</b>	<b>52,75</b>	<b>48.517,24</b>	<b>2,02</b>	<b>1.037.768,70</b>	<b>43,22</b>	<b>48.108,35</b>	<b>2,00</b>	<b>2.401.037,64</b>	<b>100,00</b>





**Autorità di Sistema Portuale dei Mari Tirreno Meridionale e Ionio**

**CENTRO DI COSTO - C06 - SEDI PERIFERICHE**

**TOTALE FINALITA' - ANNO 2022 Preventivo**

**COSTI PER NATURA**

MISSIONI ISTITUZIONALI	COSTI PER NATURA											
	COSTO DEGLI ORGANI	%	COSTO DEL PERSONALE	%	COSTI DI GESTIONE	%	COSTI STRAORDINARI E SPECIALI	%	AMMORTAMENTI	%	TOTALE COSTI	%
INDIRIZZO POLITICO											0,00	
PIANIFICAZIONE E PROGRAMMAZIONE											0,00	
PROMOZIONE											0,00	
FUNZIONI DI AMMINISTRAZIONE ATTIVA			353.305,70	23,66	83.974,02	5,62	1.007.792,70	67,49	48.108,35	3,22	1.493.180,77	100,00
PROGETTAZIONE E REALIZZAZIONE DELLE OPERE PORTUALI											0,00	
SUPPORTO ALLE ATTIVITA' ISTITUZIONALI DEGLI ENTI											0,00	
SECURITY											0,00	
<b>TOTALE COSTI DEL C. di R.</b>												
SEGREARIO GENERALE	0,00	0,00	353.305,70	23,66	83.974,02	5,62	1.007.792,70	67,49	48.108,35	3,22	1.493.180,77	100,00



**Autorità di Sistema Portuale dei Mari Tirreno Meridionale e Ionio**

**CENTRO DI COSTO - C07 - PIANIFICAZIONE E SVILUPPO**

**TOTALE FINALITA' - ANNO 2022 Preventivo**

MISSIONI ISTITUZIONALI	COSTI PER NATURA											
	COSTO DEGLI ORGANI	%	COSTO DEL PERSONALE	%	COSTI DI GESTIONE	%	COSTI STRAORDINARI E SPECIALI	%	AMMORTAMENTI	%	TOTALE COSTI	%
INDIRIZZO POLITICO											0,00	
PIANIFICAZIONE E PROGRAMMAZIONE			388.435,78	79,51	22.133,32	4,53	53.888,34	11,03	24.054,18	4,92	488.511,62	40,72
PROMOZIONE											0,00	
FUNZIONI DI AMMINISTRAZIONE ATTIVA											0,00	
PROGETTAZIONE E REALIZZAZIONE DELLE OPERE PORTUALI											0,00	
SUPPORTO ALLE ATTIVITA' ISTITUZIONALI DEGLI ENTI			607.396,61	85,41	25.855,80	3,64	53.888,36	7,58	24.054,17	3,38	711.194,94	59,28
SECURITY											0,00	
<b>TOTALE COSTI DEL C. di R. SEGRETERIO GENERALE</b>	0,00	0,00	995.832,39	83,01	47.989,12	4,00	107.776,70	8,98	48.108,35	4,01	1.199.706,56	100,00







# Autorità di Sistema Portuale dei Mari Tirreno Meridionale e Ionio

## PREVENTIVO FINANZIARIO DECISIONALE

Bilancio Annuale: 2022

### ENTRATE

Codice	Descrizione	Previsioni definitive	Previsioni anno 2022	Previsioni anno 2023	Previsioni anno 2024
<b>E1</b>	<b>TITOLO I - ENTRATE CORRENTI</b>				
<b>E1.1.01</b>	<b>1.1.01 - ENTRATE PROPRIE DELL'AUTORITA' PORTUALE</b>				
E1.1.01.01	Categoria 1.1.01.01 - ENTRATE PROPRIE	9.690.000,00	11.740.000,00	12.790.000,00	13.310.000,00
	<b>TOTALE U.P.B. E1.1.01</b>	<b>9.690.000,00</b>	<b>11.740.000,00</b>	<b>12.790.000,00</b>	<b>13.310.000,00</b>
<b>E1.1.02</b>	<b>1.1.02 - ENTRATE DERIVANTI DA TRASFERIMENTI CORRENTI</b>				
E1.1.02.01	Categoria 1.1.02.01 - TRASFERIMENTI DA PARTE DELLO STATO	0,00	0,00	0,00	0,00
E1.1.02.02	Categoria 1.1.02.02 - TRASFERIMENTI DA PARTE DELLA REGIONE	0,00	0,00	0,00	0,00
E1.1.02.03	Categoria 1.1.02.03 - TRASFERIMENTI DA PARTE DEI COMUNI E DELLE PROVINCE	0,00	0,00	0,00	0,00
E1.1.02.04	Categoria 1.1.02.04 - TRASFERIMENTI DA PARTE DI ALTRI ENTI DEL SETTORE PUBBLICO	0,00	0,00	0,00	0,00
	<b>TOTALE U.P.B. E1.1.02</b>	<b>0,00</b>	<b>0,00</b>	<b>0,00</b>	<b>0,00</b>
<b>E1.1.03</b>	<b>1.1.03 - ALTRE ENTRATE</b>				
E1.1.03.01	Categoria 1.1.03.01 - ENTRATE DERIVANTI DALLA VENDITA DI BENI E DALLA PRESTAZIONE DI SERVIZI	120.000,00	120.000,00	120.000,00	120.000,00
E1.1.03.02	Categoria 1.1.03.02 - REDDITI E PROVENTI PATRIMONIALI	2.492.350,54	2.975.757,96	3.031.000,00	3.118.000,00
E1.1.03.03	Categoria 1.1.03.03 - POSTE CORRETTIVE E COMPENSATIVE DI SPESE CORRENTI	5.000,00	5.000,00	5.000,00	5.000,00
E1.1.03.04	Categoria 1.1.03.04 - ENTRATE NON CLASSIFICABILI IN ALTRE VOCI	3.000,00	3.000,00	3.000,00	3.000,00
	<b>TOTALE U.P.B. E1.1.03</b>	<b>2.620.350,54</b>	<b>3.103.757,96</b>	<b>3.159.000,00</b>	<b>3.246.000,00</b>
	<b>TOTALE TITOLO E1</b>	<b>12.310.350,54</b>	<b>14.843.757,96</b>	<b>15.949.000,00</b>	<b>16.556.000,00</b>
<b>E2</b>	<b>TITOLO II - ENTRATE IN CONTO CAPITALE</b>				
<b>E1.2.01</b>	<b>1.2.01 - ENTRATE PER ALIENAZIONE DI BENI PATRIMONIALI E RISCOSSIONE DI CREDITI</b>				
E1.2.01.01	Categoria 1.2.01.01 - ALIENAZIONE IMMOBILI E DIRITTI REALI	0,00	0,00	0,00	0,00
E1.2.01.02	Categoria 1.2.01.02 - ALIENAZIONE DI IMMOBILIZZAZIONI TECNICHE DIVERSE E DI BENI IMMATERIALI	0,00	0,00	0,00	0,00
E1.2.01.03	Categoria 1.2.01.03 - REALIZZO DI VALORI IMMOBILIARI	0,00	0,00	0,00	0,00
E1.2.01.04	Categoria 1.2.01.04 - RISCOSSIONE DI CREDITI	0,00	0,00	0,00	0,00
	<b>TOTALE U.P.B. E1.2.01</b>	<b>0,00</b>	<b>0,00</b>	<b>0,00</b>	<b>0,00</b>
<b>E1.2.02</b>	<b>1.2.02 - ENTRATE DERIVANTI DA TRASFERIMENTI IN CONTO CAPITALE</b>				
E1.2.02.01	Categoria 1.2.02.01 - TRASFERIMENTI DELLO STATO	641.461,61	26.200.000,00	17.501.236,39	0,00
E1.2.02.02	Categoria 1.2.02.02 - TRASFERIMENTI DELLA REGIONE	13.440.000,00	10.870.000,00	0,00	0,00
E1.2.02.03	Categoria 1.2.02.03 - TRASFERIMENTI DA COMUNI E PROVINCE	0,00	0,00	0,00	0,00
E1.2.02.04	Categoria 1.2.02.04 - TRASFERIMENTI DA ALTRI ENTI	0,00	0,00	0,00	0,00
	<b>TOTALE U.P.B. E1.2.02</b>	<b>14.081.461,61</b>	<b>37.070.000,00</b>	<b>17.501.236,39</b>	<b>0,00</b>
<b>E1.2.03</b>	<b>1.2.03 - ACCENSIONE DI PRESTITI</b>				
E1.2.03.01	Categoria 1.2.03.01 - ASSUNZIONE DI MUTUI	0,00	0,00	0,00	0,00
E1.2.03.02	Categoria 1.2.03.02 - ASSUNZIONE DI ALTRI DEBITI FINANZIARI	0,00	0,00	0,00	0,00
E1.2.03.03	Categoria 1.2.03.03 - EMISSIONE DI OBBLIGAZIONI	0,00	0,00	0,00	0,00
	<b>TOTALE U.P.B. E1.2.03</b>	<b>0,00</b>	<b>0,00</b>	<b>0,00</b>	<b>0,00</b>
	<b>TOTALE TITOLO E2</b>	<b>14.081.461,61</b>	<b>37.070.000,00</b>	<b>17.501.236,39</b>	<b>0,00</b>
<b>E3</b>	<b>TITOLO III - PARTITE DI GIRO</b>				
<b>E1.3.01</b>	<b>1.3.01 - ENTRATE AVENTI NATURA DI PARTITA DI GIRO</b>				
E1.3.01.01	Categoria 1.3.01.01 - ENTRATE AVENTI NATURA DI PARTITE DI GIRO	2.802.000,00	2.802.000,00	2.802.000,00	2.802.000,00
	<b>TOTALE U.P.B. E1.3.01</b>	<b>2.802.000,00</b>	<b>2.802.000,00</b>	<b>2.802.000,00</b>	<b>2.802.000,00</b>
	<b>TOTALE TITOLO E3</b>	<b>2.802.000,00</b>	<b>2.802.000,00</b>	<b>2.802.000,00</b>	<b>2.802.000,00</b>
	<b>TOTALE GENERALE ENTRATE</b>	<b>29.193.812,15</b>	<b>54.715.757,96</b>	<b>36.252.236,39</b>	<b>19.358.000,00</b>

### RIEPILOGO ENTRATE



Codice	Descrizione	Previsioni definitive dell'anno 2021	Previsioni anno 2022	Previsioni anno 2023	Previsioni anno 2024
E1	TITOLO I - ENTRATE CORRENTI	12.310.350,54	14.843.757,96	15.949.000,00	16.556.000,00
E2	TITOLO II - ENTRATE IN CONTO CAPITALE	14.081.461,61	37.070.000,00	17.501.236,39	0,00
E3	TITOLO III - PARTITE DI GIRO	2.802.000,00	2.802.000,00	2.802.000,00	2.802.000,00
	TOTALE GENERALE ENTRATE	29.193.812,15	54.715.757,96	36.252.236,39	19.358.000,00
	TOTALE GENERALE USCITE	55.966.086,61	85.059.505,00	34.614.125,00	19.501.125,00
	DIFFERENZA		-30.343.747,04	1.638.111,39	-143.125,00
	AVANZO PARTE NON VINCOLATA		36.515.559,26	7.809.923,61	7.666.798,61

**Autorità di Sistema Portuale dei Mari Tirreno Meridionale e Ionio**

**PREVENTIVO FINANZIARIO DECISIONALE**

Bilancio Annuale: 2022



USCITE		Previsioni definitive	Previsioni anno 2022	Previsioni anno 2023	Previsioni anno 2024
Codice	Descrizione				
<b>U1</b>	<b>TITOLO I USCITE CORRENTI</b>				
<b>U1.1.01</b>	<b>1.1.01 - FUNZIONAMENTO</b>				
U1.1.01.01	Categoria 1.1.01.01 USCITE PER GLI ORGANI DELL'ENTE	326.000,00	340.000,00	340.000,00	340.000,00
U1.1.01.02	Categoria 1.1.01.02 ONERI PER IL PERSONALE IN ATTIVITÀ DI SERVIZIO	3.346.300,00	5.000.500,00	6.686.500,00	6.686.500,00
U1.1.01.03	Categoria 1.1.01.03 - USCITE PER L'ACQUISTO DI BENI DI CONSUMO E DI SERVIZIO	545.825,00	605.625,00	519.625,00	519.625,00
	<b>TOTALE U.P.B. U1.1.01</b>	<b>4.218.125,00</b>	<b>5.946.125,00</b>	<b>7.546.125,00</b>	<b>7.546.125,00</b>
<b>U1.1.02</b>	<b>1.1.02 - INTERVENTI DIVERSI</b>				
U1.1.02.01	Categoria 1.1.02.01 USCITE PER PRESTAZIONI ISTITUZIONALI	2.200.000,00	2.830.000,00	2.590.000,00	2.590.000,00
U1.1.02.02	Categoria 1.1.02.02 TRASFERIMENTI PASSIVI	700.000,00	200.000,00	150.000,00	150.000,00
U1.1.02.03	Categoria 1.1.02.03 ONERI FINANZIARI	5.000,00	10.000,00	8.000,00	8.000,00
U1.1.02.04	Categoria 1.1.02.04 ONERI TRIBUTARI	320.000,00	400.000,00	300.000,00	300.000,00
U1.1.02.05	Categoria 1.1.02.05 - POSTE CORRETTIVE E COMPENSATIVE DI ENTRATE CORRENTI	2.030.000,00	200.000,00	150.000,00	150.000,00
U1.1.02.06	Categoria 1.1.02.06 USCITE NON CLASSIFICABILI IN ALTRE VOCI	720.000,00	710.000,00	620.000,00	622.000,00
	<b>TOTALE U.P.B. U1.1.02</b>	<b>5.975.000,00</b>	<b>4.350.000,00</b>	<b>3.818.000,00</b>	<b>3.820.000,00</b>
<b>U1.1.03</b>	<b>1.1.03 ONERI COMUNI</b>				
U1.1.03.01	Categoria 1.1.03.01 - USCITE PER ONERI COMUNI	0,00	0,00	0,00	0,00
	<b>TOTALE U.P.B. U1.1.03</b>	<b>0,00</b>	<b>0,00</b>	<b>0,00</b>	<b>0,00</b>
<b>U1.1.04</b>	<b>1.1.04 TRATTAMENTI DI QUIESCENZA, INTEGRATIVI E SOSTITUTIVI</b>				
U1.1.04.01	Categoria 1.1.04.01 ONERI PER IL PERSONALE IN QUIESCENZA	0,00	5.000,00	5.000,00	5.000,00
U1.1.04.02	Categoria 1.1.04.02 ACCANTONAMENTO AL TRATTAMENTO DI FINE RAPPORTO	0,00	0,00	0,00	0,00
U1.1.04.03	Categoria 1.1.04.03 LIQUIDAZIONE TFR	0,00	0,00	0,00	0,00
	<b>TOTALE U.P.B. U1.1.04</b>	<b>0,00</b>	<b>5.000,00</b>	<b>5.000,00</b>	<b>5.000,00</b>
<b>U1.1.05</b>	<b>1.1.05 - ACCANTONAMENTI A FONDI RISCHI ED ONERI</b>				
U1.1.05.01	Categoria 1.1.05.01 ACCANTONAMENTI A FONDI RISCHI E ONERI	0,00	0,00	0,00	0,00
	<b>TOTALE U.P.B. U1.1.05</b>	<b>0,00</b>	<b>0,00</b>	<b>0,00</b>	<b>0,00</b>
	<b>TOTALE TITOLO U1</b>	<b>10.193.125,00</b>	<b>10.301.125,00</b>	<b>11.369.125,00</b>	<b>11.371.125,00</b>
<b>U2</b>	<b>TITOLO II - SPESE IN CONTO CAPITALE</b>				
<b>U1.2.01</b>	<b>1.2.01 - INVESTIMENTI</b>				
U1.2.01.01	Categoria 1.2.01.01 ACQUISIZIONE DI BENI DI USO DUREVOLE ED OPERE IMMOBILIARI E INVESTIMENTI	42.752.961,61	71.611.500,00	20.160.000,00	5.160.000,00
U1.2.01.02	Categoria 1.2.01.02 - ACQUISIZIONE DI IMMOBILIZZAZIONI TECNICHE	210.000,00	336.880,00	175.000,00	160.000,00
U1.2.01.03	Categoria 1.2.01.03 PARTECIPAZIONI ED ACQUISTO DI VALORI MOBILIARI	0,00	0,00	0,00	0,00
U1.2.01.04	Categoria 1.2.01.04 CONCESSIONI DI CREDITI ED ANTICIPAZIONI	2.000,00	2.000,00	2.000,00	2.000,00
U1.2.01.05	Categoria 1.2.01.05 INDENNITÀ DI ANZIANITÀ E SIMILARI DOVUTE AL PERSONALE CESSATO DAL SERVIZIO	0,00	0,00	100.000,00	0,00
	<b>TOTALE U.P.B. U1.2.01</b>	<b>42.964.961,61</b>	<b>71.950.380,00</b>	<b>20.437.000,00</b>	<b>5.322.000,00</b>
<b>U1.2.02</b>	<b>1.2.02 - ONERI COMUNI</b>				
U1.2.02.01	Categoria 1.2.02.01 RIMBORSI DI MUTUI	0,00	0,00	0,00	0,00
U1.2.02.02	Categoria 1.2.02.02 RIMBORSO DI ANTICIPAZIONI PASSIVE	5.000,00	5.000,00	5.000,00	5.000,00
U1.2.02.03	Categoria 1.2.02.03 RIMBORSI DI OBBLIGAZIONI	0,00	0,00	0,00	0,00
U1.2.02.04	Categoria 1.2.02.04 - RESTITUZIONI ALLE GESTIONI AUTONOME DI ANTICIPAZIONI	0,00	0,00	0,00	0,00
U1.2.02.05	Categoria 1.2.02.05 ESTINZIONI DEBITI DIVERSI	1.000,00	1.000,00	1.000,00	1.000,00
	<b>TOTALE U.P.B. U1.2.02</b>	<b>6.000,00</b>	<b>6.000,00</b>	<b>6.000,00</b>	<b>6.000,00</b>
	<b>TOTALE TITOLO U2</b>	<b>42.970.961,61</b>	<b>71.956.380,00</b>	<b>20.443.000,00</b>	<b>5.328.000,00</b>
<b>U3</b>	<b>TITOLO III - GESTIONI SPECIALI</b>				



U1.3.01	1.3.01 - GESTIONE SPECIALI				
U1.3.01.01	Categoria 1.3.01.01 - GESTIONE SPECIALI	0,00	0,00	0,00	0,00
	<b>TOTALE U.P.B. U1.3.01</b>	<b>0,00</b>	<b>0,00</b>	<b>0,00</b>	<b>0,00</b>
	<b>TOTALE TITOLO U3</b>	<b>0,00</b>	<b>0,00</b>	<b>0,00</b>	<b>0,00</b>
<b>U4</b>	<b>TITOLO IV - PARTITE DI GIRO</b>				
U1.4.01	1.4.01 - USCITE AVENTI NATURA DI PARTITA DI GIRO				
U1.4.01.01	Categoria 1.4.01.01 - USCITE AVENTI NATURA DI PARTITE DI GIRO	2.802.000,00	2.802.000,00	2.802.000,00	2.802.000,00
	<b>TOTALE U.P.B. U1.4.01</b>	<b>2.802.000,00</b>	<b>2.802.000,00</b>	<b>2.802.000,00</b>	<b>2.802.000,00</b>
	<b>TOTALE TITOLO U4</b>	<b>2.802.000,00</b>	<b>2.802.000,00</b>	<b>2.802.000,00</b>	<b>2.802.000,00</b>
	<b>TOTALE GENERALE USCITE</b>	<b>55.966.086,61</b>	<b>85.059.505,00</b>	<b>34.614.125,00</b>	<b>19.501.125,00</b>

**RIEPILOGO USCITE**

Codice	Descrizione	Previsioni definitive	Previsioni anno 2022	Previsioni anno 2023	Previsioni anno 2024
U1	TITOLO I - USCITE CORRENTI	10.193.125,00	10.301.125,00	11.369.125,00	11.371.125,00
U2	TITOLO II - SPESE IN CONTO CAPITALE	42.970.961,61	71.956.380,00	20.443.000,00	5.328.000,00
U3	TITOLO III - GESTIONI SPECIALI	0,00	0,00	0,00	0,00
U4	TITOLO IV - PARTITE DI GIRO	2.802.000,00	2.802.000,00	2.802.000,00	2.802.000,00
	<b>TOTALE GENERALE USCITE</b>	<b>55.966.086,61</b>	<b>85.059.505,00</b>	<b>34.614.125,00</b>	<b>19.501.125,00</b>

## **Relazione programmatica del Presidente**

### **al bilancio di previsione per l'esercizio finanziario 2022**

La presente relazione programmatica, redatta ai sensi dell'articolo 4 del regolamento di amministrazione e contabilità, ha come scopo primario quello di evidenziare gli obiettivi e le strategie dell'azione da svolgere nonché i criteri utilizzati per quantificare gli stanziamenti di bilancio. Il documento previsionale 2022-2024 che verrà illustrato nelle pagine successive è il primo atto di programmazione economica-finanziaria redatto e adottato dall'Autorità di Sistema Portuale dei Mari Tirreno Meridionale e Ionio istituita con decreto del Ministero delle Infrastrutture e della Mobilità Sostenibili n. 257 del 18/06/2021.

Il Bilancio Preventivo per l'anno 2022 è stato predisposto nel rispetto delle norme contenute nel Regolamento di Amministrazione e Contabilità approvato dal Comitato Portuale con *Delibera n. 9 del 28.09.2007* e dal Ministero dei Trasporti con nota del 15/02/2008 e sulla base delle linee programmatiche definite in sede dei lavori del Comitato di gestione costituito con decreto n. 23/21ADSP-MTMI del 30.07.2021.

Considerata la fase di trasformazione istituzionale in cui l'Ente si trova nonché la strategia nazionale dettata dal MIMS, l'esercizio finanziario 2022 dovrà, necessariamente, essere improntato al miglioramento della competitività del "Sistema Porto", ovvero dell'intera circoscrizione territoriale dell'AdSP-MTMI che si è estesa anche al porto di Vibo Valentia, sia in termini di servizi ma anche e soprattutto in termini infrastrutturali prevedendo un programma di opere e lavori di tutto rilievo nel triennio. La realizzazione di quanto sopra esplicitato al fine di raggiungere gli standard qualitativi e i traguardi fissati dalla riforma delle Autorità Portuali di cui al D. Lgs. 169/2016 richiede necessariamente un'evoluzione verso un modello organizzativo che permetta di superare tutte le criticità esistenti nell'attuale struttura, dovute principalmente al ridotto numero di personale in forza ad oggi, integrando lo stesso con nuove professionalità idonee ad affrontare le nuove attribuzioni e gestire i nuovi ambiti, ferma restando la valorizzazione delle risorse già esistenti. In tale contesto trova, quindi, piena giustificazione e ragione d'essere la nuova pianta organica della Segreteria Tecnico-Operativa adottata dal Comitato di Gestione con delibera n. 03/21 del 30.09.2021 ed approvata dal MIMS con Nota M\_INF.VPTM. REGISTRO UFFICIALE.U.0030171 del 18.10.2021.

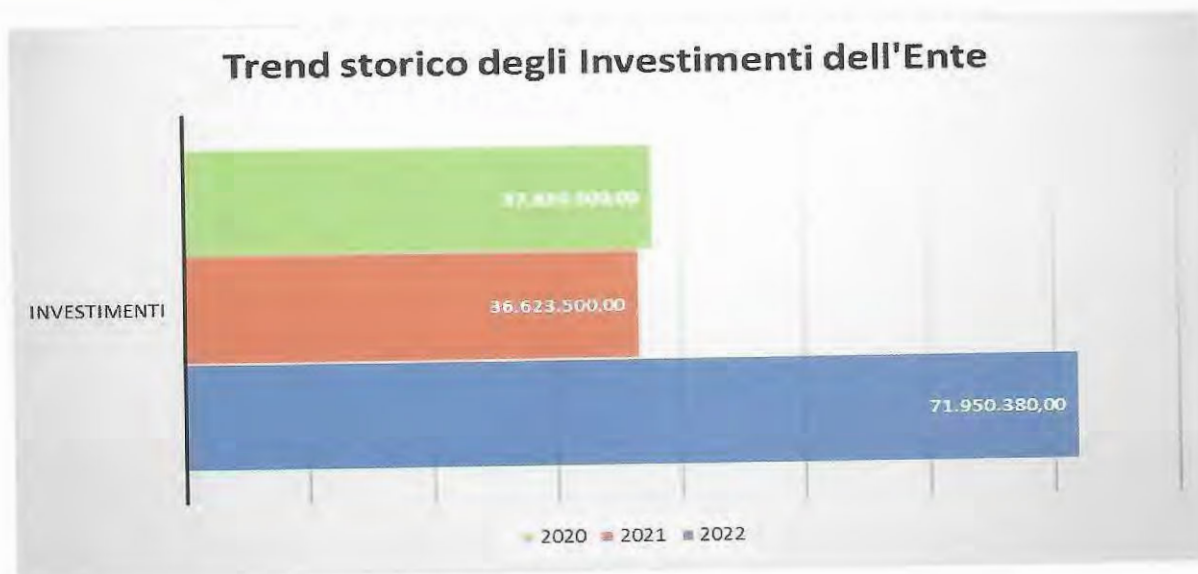
La gestione delle risorse finanziarie per l'esercizio 2022 è stata pensata e prevista in modo tale da assicurare un'ottimizzazione del rapporto costi/benefici degli investimenti realizzati, al fine di contribuire a realizzare al meglio anche la funzione della nuova AdSP-MTMI, trasformare cioè le indicazioni e le strategie pianificatorie pensate e definite in progetti "cantierabili", ed ottenere nel tempo un ritorno concreto dell'investimento fatto in termini di traffici prodotti e di connesse entrate tributarie e demaniali.

Nonostante le evidenti difficoltà del momento e gli effetti sull'economia derivanti dall'emergenza sanitaria di portata mondiale, iniziata nel 2020 e proseguita nel 2021, derivante dalla diffusione del virus Covid-19 l'Autorità di Sistema Portuale dei Mari Tirreno Meridionale ha fatto registrare negli ultimi anni un incremento dei traffici, quindi delle Entrate proprie.



Nel 2022, per i porti della circoscrizione, sono stati previsti investimenti per € 71.950.380,00 con un incremento del 96,45 % rispetto al 2021, come dimostra il diagramma sotto riportato.

	2022	2021	2020
<b>INVESTIMENTI</b>	71.950.380,00	36.623.500,00	37.829.500,00



Nell'elaborare il bilancio di previsione, l'Ente ha applicato le disposizioni di contenimento della spesa pubblica previste dalla Legge 160/2019.

Il documento contabile di previsione presenta flussi finanziari così schematizzabili:

- **Entrate previste** ..... **€ 54.715.757,96**
- **Uscite previste** ..... **€ 85.059.505,00**
- **Disavanzo di gestione** ..... **€ 30.343.747,04**

Al fine di conseguire il pareggio di bilancio, secondo quanto disposto dall'art. 3 comma 11 e dall'art. 9 comma 3 del Regolamento di amministrazione e contabilità dell'Ente, è stata utilizzata una quota del presunto avanzo di amministrazione dell'anno precedente. Si evidenzia che il bilancio di previsione 2022 si chiude con un presunto avanzo di amministrazione pari ad € 94.143.450,98 ottenuto quale differenza tra l'avanzo d'amministrazione presunto al 31/12/2021 di € 124.487.198,02 e la quota utilizzata per ottenere il pareggio del bilancio 2022 pari a € 30.343.747,04. L'avanzo di amministrazione è stato utilizzato per il finanziamento delle spese di investimento per come previsto dal comma 3 dell'art. 42 del citato regolamento di amministrazione e contabilità.



L'Autorità di Sistema Portuale dei Mari Tirreno Meridionale e Ionio effettuerà una serie di investimenti al fine di pervenire alla realizzazione di opere fondamentali per lo sviluppo dei porti di Gioia Tauro, Crotone, Corigliano Calabro, Palmi e Vibo Valentia. Tra le opere più rilevanti si segnalano:

<b>INTERVENTO</b>	<b>IMPORTO TOTALE</b>
<b>GIOIA TAURO</b>	
BACINO DI CARENAGGIO G.T.	40.000.000,00
RESECAZIONE BANCHINA DI PONENTE TRATTI G-H-I POT 2022	20.000.000,00
LIVELLAMENTO TRIENNALE DEI FONDALI	4.000.000,00
ELETTRIFICAZIONE BANCHINE RO-RO	2.000.000,00
REALIZZAZIONE BANCHINA RO-RO LUNGO LA BANCHINA LATO NORD	2.000.000,00
RIPRISTINO DELLO STATO DEI LUOGHI LUNGO LE AREE DEL DEPOSITO COSTIERO G.T.	2.000.000,00
INTERVENTO DI URBANIZZAZIONE DELLA CITTADELLA DELLE ISPEZIONI	3.500.000,00
GIOIA SICURA-INFRASTRUTTURE E SERVIZI INFO TELEMATICI PER LA SICUREZZA INT. DELLE AREE LOGISTICHE	18.200.000,00
PIATTAFORMA AEREA G.T. ACCORDO DI PROGRAMMA MISE	1.370.000,00
RIQUALIFICAZIONE AMBIENTALE AREE INTERNE AL PORTO	3.000.000,00
RIQUALIFICAZIONE E AMMODERNAMENTO DELL'AREA DEL RETROPORTO	6.000.000,00
<b>CROTONE</b>	
RIFIORIMENTO MANTELLATA E RICOSTRUZIONE MURO PARAONDE MOLO FORANEO POR. VECCHIO CROTONE	2.000.000,00
INTERVENTI AMMODERNAMENTO BANCHINA PER UNITA' PESCHERECCI	1.000.000,00
CARATTERIZZAZIONE FONDALI DEL PORTO	500.000,00
REALIZZAZIONE DELLA PROSECUZIONE DEL MOLO FORANEO DEL PORTO VECCHIO PER MIGLIORARE IL RIDOSSO IN PRESENZA DI COND.METEO AVVERSE	7.000.000,00
RISANAMENTO DEL PARAMENTO VERTICALE E DEGLI ARREDI PORTUALI DELLE BANCHINE	1.000.000,00
REALIZZAZIONE IMPINATO ANTINCENDIO	850.000,00
LAVORI DI RIFACIMENTO DELLA PAVIMENTAZIONE DEI PIAZZALI PORTUALI	500.000,00
LAVORI DI DEMOLIZIONE DELLA GRU	150.000,00
LAVORI DI RIPRISTINO IMPIANTI DI ILLUMINAZIONE DEI MOLI SOTTOFLUTTI E FORANEO CROTONE	400.000,00
REALIZZAZIONE CENTRO POLIFUNZIONALE	400.000,00
<b>CORIGLIANO CALABRO</b>	
LAVORI DI REALIZZAZIONE DELLA BANCHINA NORD E DEL PIAZZALE RETROSTANTE DEDICATA ALLE NAVI DA CROCIERA	8.100.000,00
RIFACIMENTO DEGLI ARREDI PORTUALI DELLE BANCHINE	1.000.000,00



LAVORI DI RISANAMENTO DEL PARAMENTO VERTICALE DELLE TESTATE DEI MOLI NORD E SUD	1.400.000,00
LAVORI BANCHINA NORD E DEL PIAZZALE RET. NAVI DA CROC. II LOTTO	4.100.000,00
RIORGANIZZAZIONE DELLA VIABILITA' PER LA CANALIZZAZIONE DEI FLUSSI VEICOLARI CORIGLIANO C.	800.000,00
LAVORI DI RIFACIMENTO DELLA PAVIMENTAZIONE IN ASFALTO DEI PIAZZALI PORTUALI	400.000,00
<b>TAUREANA DI PALMI</b>	
LAVORI DI SISTEMAZIONE E RIQUALIFICAZIONE DEL PORTO IN LOCALITA' TAUREANA DI PALMI	500.000,00
LAVORI DI COMPLETAMENTO DELLE BANCHINE DI RIVA DEL PORTO PALMI	4.000.000,00
<b>VIBO VALENTIA</b>	
MANUTENZIONE IMPIANTI ILLUMINAZIONE TORRI FARO	200.000,00
LAVORI DI RIFACIMENTO ARREDI PORTUALI	200.000,00

Nel corso dell'anno 2022, in prosecuzione di quanto effettuato nel corso degli anni precedenti, questa Autorità di Sistema Portuale dei Mari Tirreno Meridionale e Ionio organizzerà e parteciperà ad una serie di iniziative che hanno l'obiettivo di consolidare l'immagine dell'Ente all'interno del circuito internazionale della portualità e dei trasporti. Tra le iniziative più importanti si evidenziano:

- ✓ **Fruit Logistica – Berlino /Germania – 9 a 11 febbraio 2022** - (settore commerciale – porto di Gioia Tauro);
- ✓ **Cerimonia in presenza di presentazione dello short film “Vedrai ciò che prima desiderasti”** all'interno del porto nel terminal Autormar Spa;
- ✓ **Seatrade Cruise Shipping Miami - Usa – 25 a 8 aprile 2022** - (settore crociere – porti Crotone, Corigliano Calabro, Vibo Valentia);
- ✓ **Expo Dubai - Emirati Arabi Uniti – mese di marzo 2022;**
- ✓ **Intermodal Europe Amsterdam 8 a 10 novembre 2022** (settore logistica – transhipment – porto di Gioia Tauro);
- ✓ **Transport Logistics Shanghai (Cina) – 15 al 17 giugno 2022** (settore logistica – transhipment – porto di Gioia Tauro);
- ✓ **Seatrade Cruise Med Europe – Malaga – 14 al 15 settembre 2022** - (settore crociere porti di Crotone, Corigliano Calabro, Vibo Valentia).

Con riferimento ai profili gestionali connessi alla *security portuale* sono programmate le risorse che si prevede di corrispondere, per lo svolgimento dei servizi ad essa attribuiti, alla Società *Gioia Tauro Port Security* costituita ai sensi dell'art.6 comma 6 della legge 84/94 e di cui l'ADSP è socio unico.

IL PRESIDENTE





## **Nota preliminare ed allegato tecnico al bilancio di previsione 2022 e al bilancio pluriennale 2022-2023-2024**

Il Bilancio Preventivo per l'anno 2022 è stato redatto in conformità ai criteri stabiliti dalla competente commissione nominata con Decreto del Ministro del Tesoro del Bilancio e della Programmazione Economica del 21.10.2000 e riportati nel D.P.R. 97/2003. Tali criteri sono stati recepiti nel regolamento di amministrazione dell'Ente approvato dal Comitato Portuale con delibera n. 09/07 del 28.09.2007 e dal Ministero dei Trasporti con nota del 15/02/2008. Il suddetto regolamento uniforma l'amministrazione dell'Autorità Portuale di Gioia Tauro ai principi di cui alla legge 7 agosto 1990, n.241, nonché alla legge 3 aprile 1997, n. 94 riguardante la riforma del bilancio dello Stato ed in particolare introduce accanto al sistema classico finanziario il sistema di contabilità economica basato sulla rilevazione analitica per centri di costo. Il documento di previsione per l'esercizio finanziario 2022 è stato altresì elaborato tenendo conto della trasformazione dell'Autorità Portuale di Gioia Tauro in Autorità di Sistema Portuale dei Mari Tirreno Meridionale e Ionio giusto decreto del Ministero delle Infrastrutture e della Mobilità Sostenibili n. 257 del 18/06/2021 con il quale il Dott. Andrea Agostinelli è stato nominato Presidente dell'AdSP-MTMI.

Il Bilancio di Previsione è composto dai seguenti documenti:

- Preventivo Finanziario (Gestionale e Decisionale);
- Quadro generale riassuntivo della gestione finanziaria;
- Preventivo economico;

Costituiscono allegati al bilancio di previsione:

- Il Bilancio Pluriennale
- La relazione programmatica del Presidente
- La tabella dimostrativa del presunto avanzo di amministrazione
- Il programma triennale di opere (articoli 126 e 128 del decreto Legislativo 12 aprile 2006, n. 163)
- La relazione del collegio dei revisori
- La pianta organica del personale e la consistenza numerica del personale in servizio al 31 luglio dell'anno precedente a quello cui il bilancio si riferisce.

Inoltre si allegano:

- Piano dei Conti Integrato D.P.R. 132/2013;
- Prospetto riepilogativo delle spese per missioni e per programmi.

Il Bilancio è stato strutturato su un unico centro di responsabilità il cui titolare è il Segretario Generale e su un'unica UPB (Unità Previsionale di Base) di I° livello.



Per l'unità previsionale di base (UPB) di I° Livello le entrate sono ripartite in:

- titoli a seconda che il gettito derivi dalla gestione corrente (titolo 1°: entrate correnti), in conto capitale (titolo 2°: entrate in conto capitale) e dalle partite di giro (titolo 3°: entrate per partite di giro);
- unità previsionali di base, ai fini dell'approvazione da parte degli organi deliberanti e del conseguente accertamento dei cespiti, suddivise: nella parte corrente, in base alla natura contributiva o impositiva, in trasferimenti correnti ed in entrate diverse; nella parte in conto capitale, entrate che derivano dall'alienazione dei beni patrimoniali e dalla riscossione di crediti, da trasferimenti in conto capitale o dall'accensione di prestiti;
- categorie, secondo la specifica natura dei cespiti in cui si incentra la decisione autorizzatoria;
- capitoli secondo il rispettivo oggetto ai fini della gestione e della rendicontazione.

Per quanto riguarda le uscite esse sono ripartite in:

- missioni istituzionali, individuate con riguardo all'esigenza di definire le politiche di settore e di misurare il prodotto delle attività amministrative, anche in termini di servizi e prestazioni resi ai cittadini; tale classificazione è riportata in un quadro contabile allegato al preventivo finanziario decisionale;
- unità previsionali : ai fini dell'approvazione da parte dell'organo deliberativo sono suddivise a seconda che l'uscita afferisca alla gestione corrente (titolo 1°: uscite correnti), in conto capitale (titolo 2°: uscite in conto capitale) o alle partite di giro (titolo 3°: uscite per partite di giro); le uscite correnti a loro volta sono suddivise in unità relative alle spese di funzionamento, unità per interventi, unità per oneri comuni, per trattamenti di quiescenza e simili e per eventuali accantonamenti a fondi rischi ed oneri. Le uscite in conto capitale, invece, comprendono le unità per investimenti, gli oneri comuni, eventuali accantonamenti per spese future e ripristino investimenti, ed in via residuale le altre uscite;
- categorie, secondo la natura economica;
- capitoli ai fini della gestione e della rendicontazione, secondo l'oggetto ed il contenuto economico e funzionale della spesa, all'interno delle pertinenti U.P.B. ed esposti nel preventivo finanziario gestionale.

Nell'elaborare il bilancio di previsione, l'Ente ha applicato le disposizioni di contenimento della spesa pubblica ai sensi dell'art. 1, comma 590 della Legge n. 160/2019. A decorrere dall'anno 2020 hanno cessato di applicarsi le norme in materia di contenimento e di riduzione della spesa pubblica in favore delle nuove disposizioni normative.

Il comma 590 dell'art. 1 della suddetta legge ha disposto che “ .....a decorrere dell'anno 2020, agli enti e agli organismi, anche costituiti in forma societaria, di cui all'art.1, comma 2, della legge 31 dicembre 2009, n.196, ivi comprese le autorità indipendenti, con esclusione degli enti del servizio sanitario nazionale, cessano di applicarsi le norme in materia di contenimento e di riduzione della spesa di cui all'allegato A..... ”.



Le norme di contenimento che hanno cessato di applicarsi sono le seguenti:

art. 2, commi dal 618 a 623 della Legge n. 244/2007;

art. 61, commi 2, 5e 6 del D.L. n. 78/2010 convertito dalla Legge n. 133/2008;

art. 6, commi 3, 7, 8,9,12 e 13 del D.L. n. 78/2010 convertito dalla Legge n. 122/2010;

art. 8, comma 3 del D.L. n. 95/2012 convertito dalla Legge n. 135/2012;

art. 50, comma 3 del D.L. n. 66/2014 convertito dalla Legge n. 89/2014.

Il comma 591 stabilisce che “..... decorrere dell'anno 2020, i soggetti di cui al comma 590 non possono effettuare spese per l'acquisto di beni e servizi per un importo superiore al valore medio sostenuto per le medesime finalità negli esercizi finanziari 2016, 2017 e 2018, per come risultante dai relativi rendiconti o bilanci deliberati.....”.

Il comma 592 individua, per gli enti che adottano la contabilità finanziaria, le voci di spesa per l'acquisto di beni e servizi quelle corrispondenti al piano dei conti integrato.

E' stata prevista, per il triennio 2020-2022, ai commi 610 e 611 una riduzione di spesa per il settore informatico pari al 10% della spesa media annuale sostenuta nel biennio 2016-2017.

Si riportano di seguito le tabelle di verifica del rispetto dei limiti di spesa correlate dal riepilogo dei versamenti da effettuarsi all'erario nel corso del 2022.

<b>Verifica del rispetto dei limiti di spesa</b>
--

<b>Spese per acquisto di beni e servizi</b> (art.1, comma 591 Legge n. 160 del 27.12.2019 )	
a) Spesa 2016 *	1.802.507
b) Spesa 2017 *	1.030.297
c) Spesa 2018 *	1.405.543
Limite di spesa 2021 – Media triennio 2016-2018	1.418.782
Spesa Prevista nel 2022 *	1.402.789

<b>Spese per acquisto gestione corrente settore informatico</b> (art.1, comma 610 Legge n. 160 del 27.12.2019 )	
a) Spesa 2016	75.671
b) Spesa 2017	68.428
c) Media biennio 2016-2017	72.049
d) Risparmio annuale pari al 10% della media del biennio 2016-2017	7.204
Limite di spesa c-d	64.844
Spesa Prevista nel 2022 *	64.500

\* al netto delle spese sostenute per la sicurezza informatica



<b>Spese per autovetture e acquisto buoni taxi</b> (art. 6, comma 14, decreto-legge 31.5.2010, n.78, convertito dalla legge 30 luglio 2010, n.122)	
a) Spesa 2009	18.042,30
b) Somma da versare al bilancio dello Stato entro il 31.10.2020 (20% spesa 2009)	3.608,30
(art. 15, comma 1, decreto-legge 24.4.2014, n.66, convertito dalla legge 23.6.2014, n.89)	
c) Spesa 2011	12.390,21
d) Limite di spesa 2022 (max 30%)	3.717,09
e) Spesa prevista nel 2022	3.625,00

Scheda monitoraggio riduzioni di spesa con versamento in entrata al bilancio dello Stato	
Da inviare a:	Dipartimento della Ragioneria Generale dello Stato - Ispettorato Generale di Finanza
All' Ufficio II per gli Enti ed organismi operanti nella sfera di competenza del Ministero della salute e delle strutture sanitarie presenti sul territorio nazionale- <u>indirizzo e-mail</u> : <a href="mailto:igf.ufficio2.rgs@tesoro.it">igf.ufficio2.rgs@tesoro.it</a>	
All' Ufficio IV per gli Enti ed organismi operanti nella sfera di competenza dei Ministeri: dell'istruzione; dell'università e della ricerca; per i beni e le attività culturali e del turismo. - <u>indirizzo e-mail</u> : <a href="mailto:igf.ufficio4.rgs@tesoro.it">igf.ufficio4.rgs@tesoro.it</a>	
All' Ufficio VII per gli Enti ed organismi operanti nella sfera di competenza della Presidenza del Consiglio dei Ministri e dei Ministeri: dell'economia e finanze; delle politiche agricole, alimentari e forestali; dell'ambiente e della tutela del territorio e del mare; delle infrastrutture e dei trasporti; dello sviluppo economico relativamente all'area delle comunicazioni. - <u>indirizzo e-mail</u> : <a href="mailto:igf.ufficio7.rgs@tesoro.it">igf.ufficio7.rgs@tesoro.it</a>	
All' Ufficio VIII per gli Enti ed organismi pubblici operanti nella sfera di competenza dei Ministeri: dell'interno; degli affari esteri; della giustizia; del lavoro e delle politiche sociali; della difesa; dello sviluppo economico - ad esclusione dell'area relativa alle comunicazioni. - <u>indirizzo e-mail</u> : <a href="mailto:igf.ufficio8.rgs@tesoro.it">igf.ufficio8.rgs@tesoro.it</a>	
Denominazione Ente: AUTORITA' DI SISTEMA PORTUALE DEI MARI TIRRENO MERIDIONALE E IONIO	

**PRIMA SEZIONE**

Versamenti al capitolo 3422- capo X- bilancio dello Stato ai sensi dell'art. 1 comma 594, della Legge di Bilancio n. 160/2019 Allegato A

D.L. n. 112/2008 conv. L. n. 133/2008

Disposizioni di contenimento	Importo dovuto nel 2018	maggiorazione del 10%	versamento
Art. 61 comma 1 (spese per organi collegiali e altri organismi)			
Art. 61 comma 2 (spese per studi e consulenze)	6.403,00	640,30	7.043,30
Art. 61 comma 5 (spese per relazioni pubbliche e convegni)			
Art. 61 comma 6 (spese per sponsorizzazioni)			
Art. 61 comma 7 (misure per le società in elenco ISTAT)			
<b>Totale</b>	6.403,00	640,30	7.043,30

D.L. n. 78/2010 conv. L. n. 122/2010

Disposizioni di contenimento	Importo dovuto nel 2018	maggiorazione del 10%	importo da versare 2022
Art. 6 comma 3 come modificato dall'art. 10, c.5, del D.L. n. 210/2015, (Indennità, compensi, gettoni, retribuzioni corrisposte a consigli di amministrazione e organi collegiali comunque denominati ed ai titolari di incarichi di qualsiasi tipo 10% su importi risultanti alla data 30 aprile 2010) <b>NB:</b> per le Autorità portuali tenere conto anche della	54.750,79	5.475,08	60.225,87



previsione di cui all'art. 5, c.14, del D.L. n. 95/2012			
<b>Art. 6 comma 7 (Incarichi di consulenza)</b>	14.400,00	1.440,00	15.840,00
<b>Art. 6 comma 8 (Spese per relazioni pubbliche, convegni, mostre, pubblicità e di rappresentanza)</b>	15.614,13	1.561,41	17.175,54
<b>Art. 6 comma 9 (Spese per sponsorizzazioni)</b>	0,00	0,00	0,00
<b>Art. 6 comma 12 (Spese per missioni)</b>	24.664,00	2.466,40	27.130,40
<b>Art. 6 comma 13 (Spese per la formazione)</b>	1.355,00	135,50	1.490,50
<b>Totale</b>	110.783,92	11.078,39	121.862,31
<b>L. n. 244/2007 modificata. L. n. 122/2010</b>			
<b>Disposizione di contenimento</b>	<b>Importo dovuto nel 2018</b>	<b>maggiorazione del 10%</b>	<b>importo da versare 2022</b>
<b>Art. 2 commi 618* e 623 L. n. 244/2007 - *come modificato dall'art. 8, c.1, della L.n. 122/2010 - (Spese di manutenzione ordinaria e straordinaria degli immobili utilizzati: 2% del valore immobile utilizzato - Nel caso di esecuzione di interventi di sola manutenzione ordinaria degli immobili utilizzati: 1% del valore dell'immobile utilizzato)</b>	46.470,07	4.647,01	51.117,08
<b>D.L. n. 95/2012, conv. L. n. 135/2012</b>			
<b>Disposizione di contenimento</b>	<b>Importo dovuto nel 2018</b>	<b>maggiorazione del 10%</b>	<b>importo da versare 2022</b>
<b>Art. 8 comma 3 (spese per consumi intermedi)</b>	52.210,91	5.221,09	57.432,00
<b>L. n. 147/2013 (L. stabilità 2014)</b>			
<b>Disposizioni di contenimento</b>	<b>Importo dovuto nel 2018</b>	<b>maggiorazione del 10%</b>	<b>importo da versare 2022</b>
<b>Art. 1 comma 321 (la disposizione prevede che l'Autorità garante della concorrenza e del mercato nonché le Autorità di regolazione dei servizi di pubblica utilità assicurino il rispetto dei vincoli di finanza pubblica individuando misure di contenimento della spesa, anche alternative rispetto alle vigenti disposizioni in materia di finanza pubblica ad esse applicabili, che garantiscano il versamento al bilancio dello Stato di un risparmio di spesa complessivo annuo maggiorato del 10 per cento rispetto agli obiettivi di risparmio stabiliti a legislazione vigente e senza corrispondenti incrementi delle entrate dovute ai contributi del settore di regolazione.)</b>			
<b>D.L. n. 66/2014 conv. L. n. 89/2014</b>			
<b>Disposizione di contenimento</b>	<b>Importo dovuto nel 2018</b>	<b>maggiorazione del 10%</b>	<b>importo da versare 2022</b>
<b>Art. 50 comma 3 (somme rinvenienti da ulteriori riduzioni di spesa - 5% spesa sostenuta anno 2010 - per acquisti di beni e servizi per consumi intermedi)</b>	26.105,46	2.610,55	28.716,01
<b>Importo totale da versare al capitolo 3422- capo X- bilancio dello Stato entro il 30 giugno</b>			<b>266.170,70</b>
<b>SECONDA SEZIONE</b>			
<b>Versamenti dovuti in base alle seguenti disposizioni ancora applicabili:</b>			
<b>Applicazione D.L. n. 112/2008 conv. L. n. 133/2008</b>			
<b>Disposizioni di contenimento</b>	<b>versamento</b>		
<b>Art. 61 comma 9 (compenso per l'attività di componente o di segretario del collegio arbitrale) Versamento al capitolo 3490 capo X- bilancio dello Stato</b>			



Art. 67 comma 6 (somme provenienti dalle riduzioni di spesa contrattazione integrativa e di controllo dei contratti nazionali ed integrativi) <b>Versamento al capitolo 3348- capo X- bilancio dello Stato entro il 31 ottobre</b>		
<b>Applicazione D.L. n. 78/2010 conv. L. n. 122/2010</b>		
<b>Disposizioni di contenimento</b>		<b>versamento</b>
Art. 6 comma 1 (Spese per organismi collegiali e altri organismi) <b>Versamento al capitolo 3422- capo X- bilancio dello Stato entro il 30 giugno</b>		
Art. 6 comma 14 (Spese per acquisto, manutenzione, noleggio e esercizio di autovetture, nonché per acquisto di buoni taxi) <b>Versamento al capitolo 3422- capo X- bilancio dello Stato entro il 30 giugno</b>		3.608,30
<b>Applicazione D.L. n. 98/2011, conv. L. n. 111/2011</b>		
<b>Disposizione di contenimento</b>		<b>versamento</b>
<b>Articolo 16 comma 5</b> (somme derivanti dalle economie realizzate per effetto di piani triennali di razionalizzazione e riqualificazione della spesa, di riordino e ristrutturazione amministrativa, di semplificazione e digitalizzazione, di riduzione dei costi della politica e di funzionamento, ivi compresi gli appalti di servizio, gli affidamenti alle partecipate e il ricorso alle consulenze attraverso persone giuridiche) <b>Versamento al capitolo 3539- capo X- bilancio dello Stato</b>		
<b>Applicazione D.L. n. 201/2011, conv. L. n. 214/2011</b>		
<b>Disposizione di contenimento</b>		<b>versamento</b>
<b>Art. 23-ter comma 4</b> (somme rivenienti dall'applicazione misure in materia di trattamenti economici) <b>Versamento al capitolo 3512- capo X- bilancio dello Stato</b>		

Versamento totale bilancio dello Stato	<b>269.779,00</b>
--	-------------------

Per quanto riguarda l'aspetto economico si è proceduto all'individuazione di n. 9 centri di costo individuati in base alla organizzazione funzionale dell'Ente e tenendo conto di quanto previsto dall'art. 6 comma 4 del regolamento di amministrazione e contabilità. I costi compresi nel Budget Economico sono dati dalla risultante delle somme dei singoli centri di costo che a loro volta sono stati elaborati per natura del costo e per finalità dello stesso per essere poi messi a confronto ed analizzati. I parametri utilizzati per l'attribuzione dei costi indiretti ai centri di costo sono stati i seguenti:

**Metri quadrati:** tale parametro esprime l'utilizzo delle risorse quando questo è in funzione dello spazio occupato dalle strutture di un centro di costo.

**N° di utenze:** è il parametro che meglio esprime l'utilizzo delle risorse quando questo è in funzione del numero di utenze assegnato ad un centro di costo

**Anni Persona:** rappresenta la quantità di risorse umane utilizzate, espresse nell'arco temporale di un anno dal centro di costo.

Nel complesso, il bilancio di previsione 2022 presenta in entrata un ammontare di risorse finanziarie pari ad Euro 54.715.757,96 e spese per Euro 85.059.505,00 con un disavanzo di competenza pari a € 30.343.747,04 determinato da un avanzo di parte corrente di € 4.542.632,96 e un disavanzo in conto capitale di € 34.886.380,00.

Al fine di conseguire il pareggio di bilancio, secondo quanto disposto dall'art. 3 comma 11 e dall'art. 9 comma 3 del Regolamento di amministrazione e contabilità dell'Ente, è stata utilizzata,



per il finanziamento di spese di investimento secondo quanto previsto dal comma 3 dell'art. 42 del suddetto regolamento di amministrazione e contabilità, una quota del presunto avanzo di amministrazione pari a € 30.343.747,04.

Al 31/12/2021 si prevede un avanzo presunto di amministrazione da applicare al bilancio 2022 pari ad € 124.487.198,02 di cui € 87.971.638,76 vincolati per disposizioni di legge, natura o prudenza ed € 36.515.559,26 disponibili.

Tabella - Sintesi risultati del bilancio di previsione 2022

<b>PREVISIONI 2022</b>		
Entrate correnti	14.843.757,96	
Uscite correnti	10.301.125,00	4.542.632,96
Entrate in c/capitale	37.070.000,00	
Uscite in c/capitale	71.956.380,00	-34.886.380,00
Entrate per partite di giro	2.802.000,00	
Uscite per partite di giro	2.802.000,00	0,00
<b>Disavanzo di competenza</b>		<b>30.343.747,04</b>
<b>Avanzo di amministrazione</b>		<b>124.487.198,02</b>
	Vincolato	87.971.638,76
	Disponibile	36.515.559,26

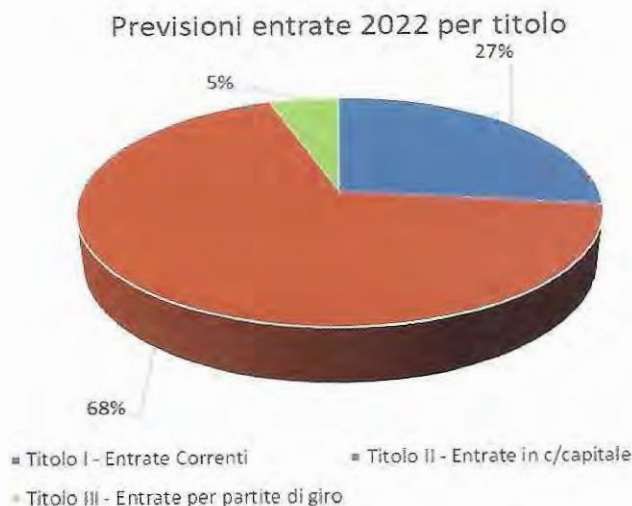
La parte vincola dell'avanzo si riferisce per € 1.307.527,76 al trattamento di fine rapporto dei dipendenti, per € 10.800.000,00 ai fondi per rischi ed oneri ed € 75.864.111,00 a opere infrastrutturali.

Le previsioni del bilancio 2022 e pluriennale 2022-2024 sono state formulate in aderenza con quanto previsto nel Piano Operativo Triennale 2022-2024.

Si riportano qui di seguito brevi considerazioni sulle singole voci del documento programmatico relativo all'anno finanziario 2022.

## ENTRATE

Per l'anno 2022 il totale delle entrate previste pari ad € 54.715.757,96 scaturiscono per € 14.843.757,96 dalla gestione corrente (Titolo I), per € 37.070.000,00 dalla gestione in conto capitale (Titolo II) ed e 2.802.000,00 dalle partite di giro (Titolo III).



### ✓ UPB di II° Livello Titolo I – ENTRATE CORRENTI


#### ❖ UPB di III° Livello – Entrate Proprie dell'Autorità Portuale (1.01)

##### ➤ UPB di IV° Livello Categoria I – Entrate Proprie (1.01.01)



Previsioni entrate Proprie	2022
Tasse di ancoraggio	11.000.000,00
Tasse sulle merci imbarcate e sbarcate	550.000,00
Proventi di autorizzazioni per operazioni portuali di cui all'art.16, L.84/94	160.000,00
Proventi di autorizzazioni per attività svolte nel porto di cui all'art.68 del Codice della Navigazione	30.000,00
<b>Totale Entrate Proprie</b>	<b>11.740.000,00</b>





- **Cap. 101011 – Gettito delle tasse sulle merci imbarcate e sbarcate di cui al Capo III, Titolo II, L.2/63 e art. 1 L.355/76 s.m.i.**

Per l'esercizio finanziario 2022 le previsioni risultano essere pari a Euro 550.000,00. Le stesse risultano in aumento in linea con il trend di crescita registratosi negli ultimi tre anni.

- **Cap. 101012 – Proventi di autorizzazioni per operazioni portuali di cui all'art. 16, L.84/94**

Per l'esercizio finanziario 2022 le previsioni risultano essere pari a Euro 160.000,00. Le stesse risultano coerenti con le previsioni iniziali dell'anno 2021.

- **Cap. 101013 – Proventi di autorizzazioni per attività svolte nel porto di cui all'art. 68 del Codice della Navigazione**

Per l'esercizio finanziario 2022 le previsioni risultano essere pari a Euro 30.000,00. Le stesse, che risultano coerenti con le previsioni definitive 2020.

- **Cap. 101014 – Gettito delle tasse d'ancoraggio di cui al capo I del Titolo I della L.82/63 s.m.i.**

Il presente capitolo accoglie gli introiti derivanti dal Gettito delle tasse d'ancoraggio che per disposizione dell' art. 1 comma 982 della Legge 296/06 vengono devolute alle Autorità di Sistema Portuali. Per l'esercizio finanziario 2022 le previsioni risultano essere pari a Euro 11.000.000,00. Il presente stanziamento, che risulta in aumento rispetto allo stesso nell'esercizio 2021, è coerente con gli incrementi degli ultimi tre anni.

**Cap. 101015 – Gettito della tassa erariale di cui all’art.2 1 comma D.L. 47/74 convertito con L. 117/74 e s.m.i.**

Il presente capitolo non risulta inizialmente essere oggetto di previsione per l’esercizio 2022.

❖ UPB di III° Livello – Entrate derivanti da trasferimenti correnti (1.02)

➤ UPB di IV° Livello Categoria I – Trasferimenti da parte dello Stato (1.02.01)

• **Cap. 102011 – Contributi dello Stato**

Il presente capitolo non risulta inizialmente essere oggetto di previsione per l’esercizio 2022.

➤ UPB di IV° Livello Categoria II – Trasferimenti da parte delle Regioni (1.02.02)

• **Cap. 102021 – Contributi della Regioni**

Il presente capitolo non risulta inizialmente essere oggetto di previsione per l’esercizio 2022.

➤ UPB di IV° Livello Categoria III – Trasferimenti da parte dei Comuni e delle Province (1.02.03)

• **Cap. 102031 – Contributi della Provincia**

Il presente capitolo non risulta inizialmente essere oggetto di previsione per l’esercizio 2022.

• **Cap. 102032 – Contributi del Comune**

Il presente capitolo non risulta inizialmente essere oggetto di previsione per l’esercizio 2022.

➤ UPB di IV° Livello Categoria IV – Trasferimenti da parte di altri Enti del settore pubblico (1.02.04)

• **Cap. 102041 – Contributo Camera di Commercio**

Il presente capitolo non risulta inizialmente essere oggetto di previsione per l’esercizio 2022.

• **Cap. 102042 – Contributo altri Enti Pubblici**

Il presente capitolo non risulta inizialmente essere oggetto di previsione per l’esercizio 2022.



- **Cap. 102043 – Contributo diversi**

Il presente capitolo non risulta inizialmente essere oggetto di previsione per l'esercizio 2022.

- ❖ **UPB di III° Livello – Altre Entrate (1.03)**

- **UPB di IV° Livello Categoria I – Entrate derivanti dalla vendita di beni e dalla prestazione di servizi (1.03.01)**

- **Cap. 103011 – Entrate derivanti dalla vendita di beni e dalla prestazione di servizi**

Per l'esercizio finanziario 2022 le previsioni risultano essere pari a Euro 120.000,00. Tale previsione comprende gli introiti derivanti dalle domande di accosto inoltrate ad alcuni operatori portuali in previsione dello sbarco di merci. Le stesse sono coerenti con la media di quanto incassato negli ultimi tre esercizi.


- **UPB di IV° Livello Categoria II – Redditi e proventi patrimoniali (1.03.02)**

- **Cap. 103021 – Canoni di concessione delle aree demaniali e delle banchine nell'ambito portuale**

Per l'esercizio finanziario 2022 le previsioni risultano essere pari a Euro 2.959.757,96. Tale previsione è stata elaborata e comunicata dall'ufficio competente in materia demaniale con nota Prot. n. 17104 I/21 del 19.10.2021 .

Tale stanziamento è incrementato rispetto alle previsioni 2021 a seguito dell'ingresso nella circoscrizione territoriale di questo Ente del porto di Vibo Valentia come previsto dall'avvenuta trasformazione dell'Autorità Portuale di Gioia Tauro in Autorità di Sistema Portuale dei Mari Tirreno Meridionale e Ionio. Interessante risulta anche evidenziare il trend storico delle previsioni di entrata dei canoni demaniali e determinare lo scostamento delle previsioni 2022 rispetto alle stesse dei due esercizi finanziari precedenti.

### Trend storico previsioni Canoni demaniali 2020-2022



- **Cap. 103022 – Canoni di affitto di beni patrimoniali dell’Autorità Portuale**

Il presente capitolo non risulta inizialmente essere oggetto di previsione per l’esercizio 2022.

- **Cap. 103023 – Interessi attivi su titoli, depositi, conti correnti e ritardato pagamento**

Le previsioni di entrata per l’esercizio finanziario 2022 risultano pari a euro 16.000,00. Le stesse risultano essere in linea rispetto a quelle dell’anno in corso.

- **Cap. 103024 – Altri proventi patrimoniali**

Il presente capitolo non risulta inizialmente essere oggetto di previsione per l’esercizio 2022.

- **UPB di IV° Livello Categoria III – Poste correttive e compensative di spese correnti (1.03.03)**

- **Cap. 103031 – Recuperi e rimborsi diversi**

Per l’esercizio finanziario 2022 le previsioni risultano essere pari a Euro 5.000,00. Le stesse sono in linea rispetto a quelle definitive dell’anno in corso.

- **Cap. 103032 – Concorso da parte dello Stato e di altri Enti per spese di servizi di manutenzione, illuminazione, pulizia ordinaria**

Il presente capitolo non risulta essere oggetto di previsione per l’esercizio 2022.



➤ UPB di IV° Livello Categoria IV – Entrate non classificabili in altre voci (1.03.04)

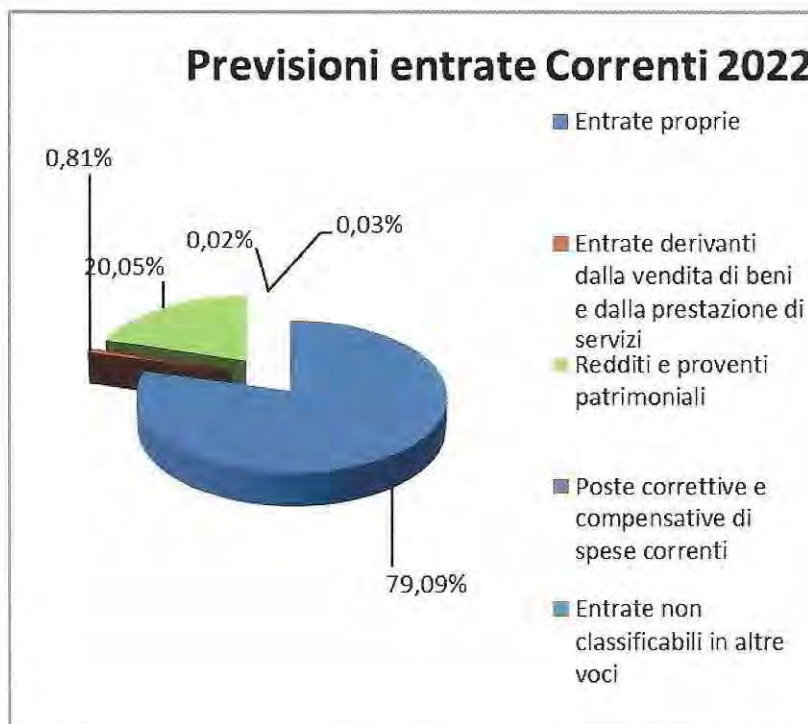
- **Cap. 103041 – Canoni di concessione per l'affidamento dei servizi di manutenzione, illuminazione, pulizia – gestione dei rifiuti prodotti delle navi – di cui all'art. 6, C.1, L. 84/94.**

Il presente capitolo non risulta essere oggetto di previsione per l'esercizio 2022.

- **Cap. 103042 – Entrate varie ed eventuali**

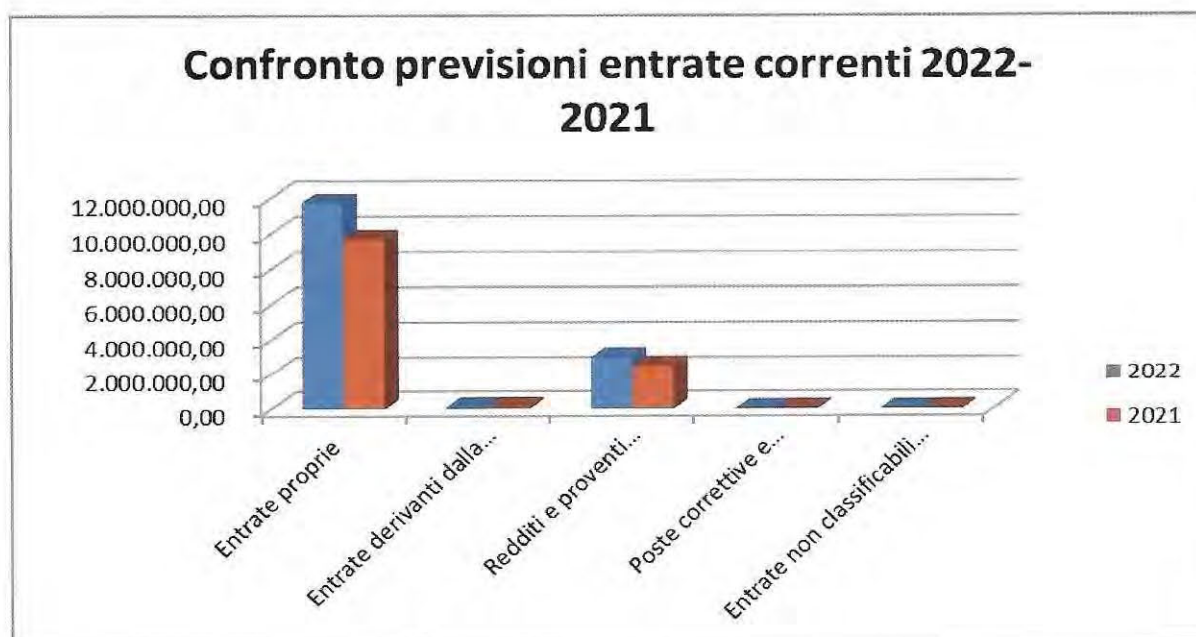
Per l'esercizio finanziario 2022 le previsioni risultano essere pari a Euro 3.000,00. Il presente capitolo accoglie le entrate imputabili al sistema tariffario portuale istituito e disciplinato con atto deliberativo n. 52/01 del 28/06/2001 nonché eventuali altre entrate derivanti da contributi riconosciuti all'Ente da soggetti privati come per esempio società e/o banche.

Il diagramma che segue evidenzia l'incidenza percentuale di ciascuna categoria di entrata relativamente alla totalità delle Entrate Correnti.



Le previsioni 2022 relativamente al Titolo I - Entrate correnti, sopra specificate, sono ulteriormente sintetizzate ed ancor di più confrontate con quelle dell'esercizio finanziario precedente nella tabella e nei grafici che seguono.

<b>Previsioni Entrate Correnti</b>	<b>2022</b>	<b>2021</b>	<b>Differenza</b>
Entrate proprie	11.740.000,00	9.690.000,00	310.000,00
Entrate derivanti dalla vendita di beni e dalla prestazione di servizi	120.000,00	120.000,00	10.000,00
Redditi e proventi patrimoniali	2.975.757,96	2.492.350,54	7.649,46
Poste correttive e compensative di spese correnti	5.000,00	5.000,00	0,00
Entrate non classificabili in altre voci	3.000,00	3.000,00	0,00
<b>Totale Entrate Correnti</b>	<b>14.843.757,96</b>	<b>12.310.350,54</b>	<b>327.649,46</b>





✓ **UPB di II° Livello Titolo II – ENTRATE IN CONTO CAPITALE**

❖ **UPB di III° Livello – Entrate per alienazione di beni patrimoniali e riscossioni di crediti (2.01)**

➤ **UPB di IV° Livello Categoria I – Alienazione di immobili e diritti reali (2.01.01)**

• **Cap. 201011 – Alienazioni di immobili**

Il presente capitolo non risulta inizialmente essere oggetto di previsione per l'esercizio 2022.

• **Cap. 201012 – Cessione di diritti reali**

Il presente capitolo non risulta inizialmente essere oggetto di previsione per l'esercizio 2022.

➤ **UPB di IV° Livello Categoria II – Alienazione di immobilizzazioni tecniche diverse e di beni immateriali (2.01.02)**

• **Cap. 201021 – Alienazione di immobilizzazioni tecniche e di beni immateriali**

Il presente capitolo non risulta inizialmente essere oggetto di previsione per l'esercizio 2022.

➤ **UPB di IV° Livello Categoria III – Realizzo di valori mobiliari (2.01.03)**

• **Cap. 201031 – Realizzo di valori mobiliari**

Il presente capitolo non risulta inizialmente essere oggetto di previsione per l'esercizio 2022.

➤ **UPB di IV° Livello Categoria IV – Riscossione di crediti (2.01.04)**

• **Cap. 201041 – Riscossione di prestiti e anticipazioni a breve termine**

Il presente capitolo non risulta inizialmente essere oggetto di previsione per l'esercizio 2022.

• **Cap. 201042 – Prelevamenti da depositi bancari**

Il presente capitolo non risulta inizialmente essere oggetto di previsione per l'esercizio 2022.

• **Cap. 201043 – Ritiro di depositi a cauzione presso terzi**

Il presente capitolo non risulta inizialmente essere oggetto di previsione per l'esercizio 2022.

• **Cap. 201044 – Riscossione di altri crediti**

Il presente capitolo non risulta inizialmente essere oggetto di previsione per l'esercizio 2022.

❖ UPB di III° Livello – Entrate derivanti da trasferimenti in conto capitale (2.02)

➤ UPB di IV° Livello Categoria I– Trasferimenti dallo Stato (2.02.01)

• **Cap. 202011 – Finanziamento dello Stato per esecuzione di opere infrastrutturali**

Per l'esercizio finanziario 2022 le previsioni risultano essere pari a Euro 26.200.000,00 e si riferiscono ai seguenti finanziamenti:

- Porto di Gioia Tauro – Finanziamento del MIMS in ambito portuale PNRR per i lavori “Elettrificazione banchine RO-RO” per € 2.000.000,00;
- Porto di Gioia Tauro – Finanziamento del Ministero dell’Interno per il progetto “Gioia sicura-infrastrutture e servizi info telematici per la sicurezza interna delle aree logistiche” per € 18.200.000,00;
- Porto di Gioia Tauro – Finanziamento del MIMS per “Riqualficazione e ammodernamento dell'area del retroporto di Gioia Tauro” per € 6.000.000,00.

• **Cap. 202012 – Concorsi da parte dello Stato per spese di manutenzione straordinaria delle parti comuni in ambito portuale, compresa la manutenzione dei fondali**

Il presente capitolo non risulta essere oggetto di previsione per l'esercizio 2022.

UPB di IV° Livello Categoria II– Trasferimenti dalla Regione (2.02.02)

• **Cap. 202021 – Trasferimenti dalla Regione**

Per l'esercizio finanziario 2022 le previsioni risultano essere pari a Euro 10.870.000,00. In particolare si tratta del finanziamento per le seguenti opere infrastrutturali :

- Porto di Gioia Tauro – Piattaforma Aerea € 1.370.000,00 Accordo di programma MISE;
- Porto di Crotona – Rifiorimento mantellata e ricostruzione muro paraonde molo foraneo Porto Vecchio € 1.300.000,00 patto per lo sviluppo della Calabria Prot. 242415 del 27/07/2018. Totale opera € 2.000.000,00 di cui € 700.000,00 con fondi Autorità Portuale;
- Porto di Crotona – Realizzazione delle prosecuzione del molo foraneo del Porto Vecchio per migliorare il ridosso in presenza di condizioni meteo avverse € 5.000.000,00 patto per lo sviluppo della Calabria Prot. 242415 del 27/07/2018. Totale opera € 7.000.000,00 di cui € 2.000.000,00 con fondi Autorità Portuale;



- Porto di Palmi – Lavori di completamento delle banchine di riva del porto di Palmi € 3.200.000,00 patto per lo sviluppo della Calabria Prot. 242415 del 27/07/2018. Totale opera € 4.000.000,00 di cui € 800.000,00 con fondi Autorità Portuale.

- UPB di IV° Livello Categoria III– Trasferimenti da Comuni e Province (2.02.03)

- **Cap. 202031 – Trasferimenti da Province**

Il presente capitolo non risulta inizialmente essere oggetto di previsione per l'esercizio 2022.

- **Cap. 202032 – Trasferimenti da Comuni**

Il presente capitolo non risulta inizialmente essere oggetto di previsione per l'esercizio 2022.

- UPB di IV° Livello Categoria IV– Trasn. da altri Enti del settore pubblico (2.02.04)

- **Cap. 202041 – Contributi Enti**

Il presente capitolo non risulta inizialmente essere oggetto di previsione per l'esercizio 2022.

- **Cap. 202042 – Contributi diversi**

Il presente capitolo non risulta inizialmente essere oggetto di previsione per l'esercizio 2022.

- ❖ UPB di III° Livello – Accensione di Prestiti (2.03)

- UPB di IV° Livello Categoria I– Assunzione di mutui (2.03.01)

- **Cap. 203011 – Operazioni finanziarie a breve termine**

Il presente capitolo non risulta inizialmente essere oggetto di previsione per l'esercizio 2022.

- UPB di IV° Livello Categoria II– Assunzione di altri debiti finanziari (2.03.02)

- **Cap. 203021 – Operazioni finanziarie a breve termine**

Il presente capitolo non risulta inizialmente essere oggetto di previsione per l'esercizio 2022.

- **Cap. 203022 – Depositi di terzi a cauzione**

Il presente capitolo non risulta inizialmente essere oggetto di previsione per l'esercizio 2022.

➤ UPB di IV° Livello Categoria III– Emissione di obbligazioni  
(2.03.03)

• **Cap. 203031 – Emissione di obbligazioni**

Il presente capitolo non risulta inizialmente essere oggetto di previsione per l'esercizio 2022.

✓ **UPB di II° Livello Titolo III – PARTITE DI GIRO**

❖ **UPB di III° Livello – Entrate aventi natura di partite di giro (3.01)**

➤ **UPB di IV° Livello Categoria I –Entrate aventi natura di  
partite di giro (3.01.01)**

• **Cap. 301011 – Ritenute Erariali.**

Per l'esercizio finanziario 2022 sul presente capitolo è stata prevista la somma di Euro 900.000,00 sulla base delle trattenute erariali operate dall'Autorità Portuale sui compensi che verranno corrisposti agli organi dell'Ente, al personale dipendente, e all'eventuale personale non dipendente. Le somme trattenute, saranno versate per conto degli stessi soggetti indicati, nell'ambito delle partite di giro, con il corrispondente capitolo 401011 sul versante delle spese.

• **Cap. 301012 – Ritenute previdenziali e assistenziali.**

Per l'esercizio finanziario 2022 sul presente capitolo è stato previsto l'importo di Euro 300.000,00 sulla base delle trattenute previdenziali ed assistenziali operate dall'Autorità Portuale sugli stipendi erogati al personale dipendente e sui compensi per collaborazione coordinata e continuativa e versate per conto degli stessi, nell'ambito delle partite di giro, con il corrispondente capitolo 401012 sul versante delle spese. La previsione risulta in linea con quella dell'esercizio in corso.

• **Cap. 301013 – Ritenute diverse**

Il presente capitolo non risulta inizialmente essere oggetto di previsione per l'esercizio 2022.

• **Cap. 301014 – Recupero dal personale per anticipazioni concesse**

Il presente capitolo non risulta inizialmente essere oggetto di previsione per l'esercizio 2022.

• **Cap. 301015 – Trattenute per conto terzi.**

Per l'esercizio finanziario 2022 sul presente capitolo è stato previsto l'importo di Euro 10.000,00.



- **Cap. 301016 – Rimborso per somme pagate per conto terzi**

Per l'esercizio finanziario 2022 sul presente capitolo è stato previsto l'importo di Euro 500.000,00. Detta previsione viene effettuata tenendo conto del rimborso di eventuali somme che l'Ente, a titolo diverso, potrebbe anticipare mediante pagamento sul corrispondente capitolo di spesa 401016.

- **Cap. 301017 – Partite in sospeso.**

Per l'esercizio finanziario 2022 sul presente capitolo è stato previsto l'importo di Euro 87.000,00. La previsione è indirizzata prevalentemente alla riscossione delle trattenute sindacali a carico del personale dipendente iscritto ad organizzazioni sindacali ed al recupero anticipo spese di missione organi dell'Ente. La previsione risulta sostanzialmente in linea con quella dell'esercizio in corso.

- **Cap. 301018 – Restituzione fondo economato a fine esercizio.**

Per l'esercizio finanziario 2022 sul presente capitolo è stato previsto l'importo di Euro 5.000,00. La previsione si riferisce alla restituzione del fondo economato a fine anno.

- **Cap. 301019 – IVA.**

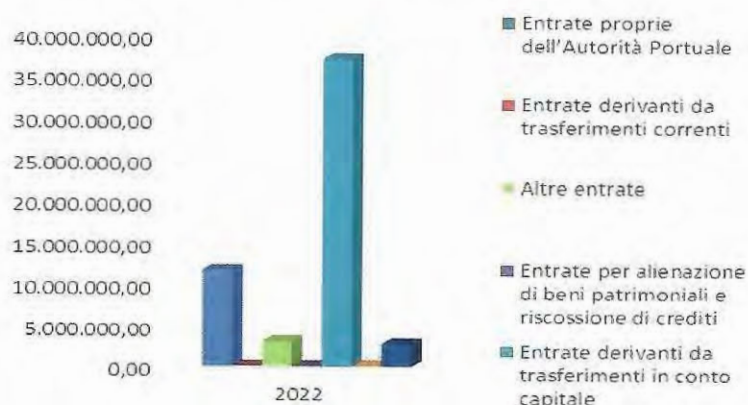
Per l'esercizio finanziario 2022 sul presente capitolo è stato previsto l'importo di € 1.000.000,00 per dare attuazione a quanto disposto con D.L. 50 del 24/04/2017.

Nel complesso, le previsioni in entrata ed in uscita del titolo inerente le partite di giro, risultano in linea con quelle definitive dell'esercizio finanziario in corso.

## Riepilogo Entrate

Previsioni entrate 2022 per U.P.B.	2022
Entrate proprie dell'Autorità Portuale	11.740.000,00
Entrate derivanti da trasferimenti correnti	0,00
Altre entrate	3.103.757,96
Entrate per alienazione di beni patrimoniali e riscossione di crediti	0,00
Entrate derivanti da trasferimenti in conto capitale	37.070.000,00
Entrate derivanti da accensione di prestiti	0,00
Entrate aventi natura di partite di giro	2.802.000,00
<b>Totale entrate</b>	<b>54.715.757,96</b>

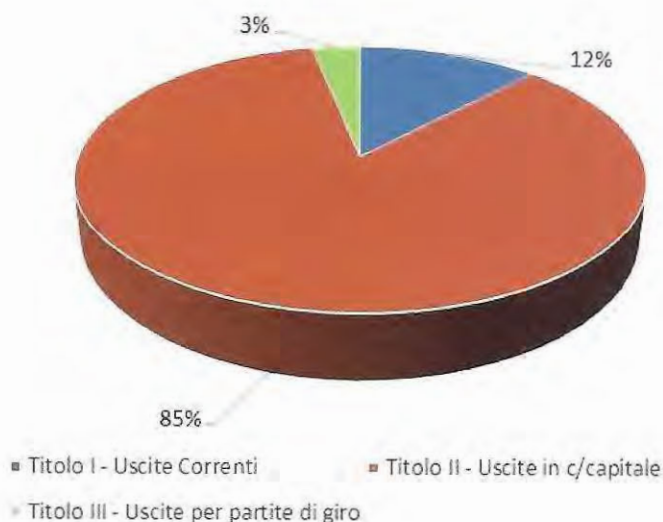
Previsioni entrate 2022 per U.P.B.



**SPESE**

Per l'anno 2022 il totale delle uscite previste pari ad € 85.059.505,00 scaturiscono per € 10.301.125,00 dalla gestione corrente (Titolo I), per € 71.956.380,00 dalla gestione in conto capitale (Titolo II) ed e 2.802.000,00 dalle partite di giro (Titolo III).

Previsioni uscite 2022 per titolo



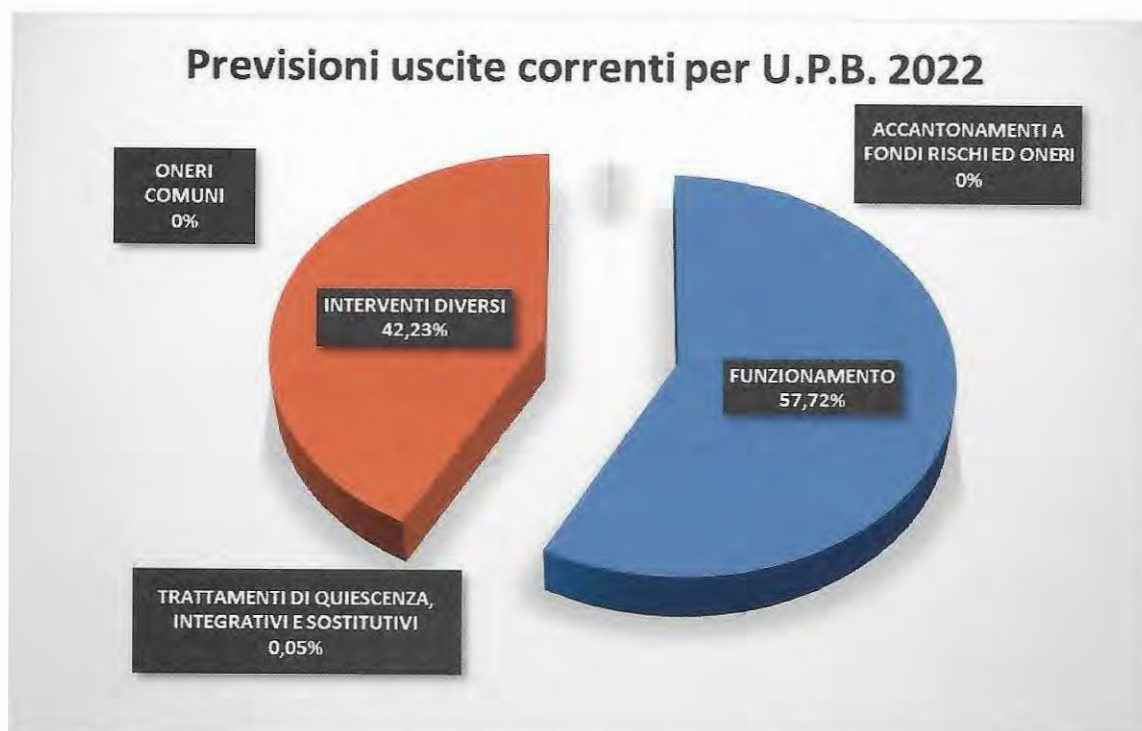
✓ **UPB di II° Livello Titolo I – USCITE CORRENTI**

Prima di esplicitare dettagliatamente le previsioni 2022 per ciascun capitolo di spesa del titolo I è particolarmente utile sintetizzare in apposita tabella i valori previsti per unità previsionali di base di III livello confrontandoli anche con gli stessi nell'esercizio finanziario precedente.



U.P.B. di III Livello	2022	2021	Differenza
Funzionamento	5.946.125,00	4.218.125,00	1.728.000,00
Interventi diversi	4.350.000,00	5.975.000,00	-1.625.000,00
Oneri comuni	0,00	0,00	0,00
Trattamenti di quiescenza, integrativi e sostitutivi	5000,00	0,00	5000,00
Accantonamenti a fondo rischi e oneri	0,00	0,00	0,00
Totale Uscite correnti	10.301.125,00	10.193.125,00	108.000,00

Il grafico che segue evidenzia l'incidenza percentuale delle previsioni 2022 di ciascuna articolazione per Unità Previsionale di base di III livello relativamente alle uscite correnti.



❖ UPB di III° Livello – Funzionamento (1.01)

➤ UPB di IV° Livello Categoria I – Spese per gli organi dell'Ente (1.01.01)

L'Ente, nelle previsioni riguardanti detta categoria, ha applicato le disposizioni in premessa.

• **Cap. 101011 – Compensi e rimborsi spese Commissario Straod. e Aggiunto.**

Per l'esercizio finanziario 2022 il capitolo non risulta stanziato a seguito della trasformazione dell'Autorità Portuale di Gioia Tauro ad Autorità di Sistema Portuale dei Mari Tirreno Meridionale e Ionio e conseguente nomina del Presidente giusto decreto del Ministero delle Infrastrutture e della Mobilità Sostenibili n. 257 del 18/06/2021.

- **Cap. 101012 – Indennità e rimborsi spese alla presidenza.**

Per l'esercizio 2022 le previsioni ammontano a Euro 240.000,00 nel rispetto di quanto previsto dal D.M. 16/12/2016 n. 456 relativamente al trattamento economico del Presidente (parte fissa e parte variabile).

- **Cap. 101013 – Indennità e rimborsi al Collegio dei Revisori.**

Per l'esercizio 2022 le previsioni risultano essere pari a Euro 66.000,00. Le stesse risultano in linea alle previsioni definitive di competenza.

- **Cap. 101014 – Indennità e rimborso Comitato di gestione e Commissione Consultiva.**

Per l'esercizio 2022 le previsioni risultano essere pari a Euro 4.000,00 e si riferiscono ai gettoni di presenza dei membri del comitato di gestione costituito con decreto n. 23/21ADSP-MTMI del 30.07.2021.

- **Cap. 101015 – Contributi INPS a carico Ente 2/3 su 10%.**

Per l'esercizio 2022 le previsioni risultano essere pari a Euro 30.000,00. Nel presente capitolo, sono previste le somme da destinare al pagamento dei contributi previdenziali ed assistenziali a carico dell'Ente.

➤ **UPB di IV° Livello Categoria II –Oneri per il personale in attività di servizio (1.01.02)**

- **Cap. 101021 – Emolumenti fissi al personale dipendente.**

Per l'esercizio 2022 le previsioni ammontano a Euro 2.395.000,00. Tale previsione è necessaria per far fronte alle spese di personale in servizio, alle assunzioni in via di definizione nonché a quelle previste per l'anno 2022 come individuate nell'aggiornamento del piano triennale del fabbisogno di personale, tenendo conto dell'ampliamento della pianta organica della Segreteria Tecnico-Operativa adottata dal Comitato di Gestione con delibera n. 03/21 del 30.09.2021 ed approvata dal MIMS con Nota M\_INF.VPTM. REGISTRO UFFICIALE.U.0030171 del 18.10.2021.

- **Cap. 101022 – Emolumenti variabili al personale dipendente**

Per l'esercizio finanziario 2022 le previsioni risultano essere pari a Euro 18.000,00. Le stesse risultano in linea rispetto a quelle definitive dell'esercizio.



- **Cap. 101023 – Emolumenti al personale non dipendente**

Per l'esercizio finanziario 2022 le previsioni risultano essere pari a Euro 30.000,00. Le stesse risultano in linea con quelle dell'anno in corso.

- **Cap. 101024 – Indennità e rimborso spese per missioni**

Per l'esercizio finanziario 2022 le previsioni risultano essere pari a Euro 15.000,00. Le stesse sono state stanziare nel rispetto delle novità normative introdotte dalla legge n.160 del 27/12/2019.

- **Cap. 101025 – Altri oneri per il personale.**

Per l'esercizio finanziario 2022 le previsioni risultano essere pari a Euro 160.000,00. Tale previsione è necessaria per far fronte alle spese inerenti la gestione del personale comprese le procedure di assunzioni per le nuove figure da assumere.

- **Cap. 101026 – Spese per l'organizzazione di corsi per il personale e partecipazione a spese per corsi indetti da Enti o amministrazioni varie.**

Per l'esercizio finanziario 2022 le previsioni risultano essere pari a 30.000,00. Nelle stesse sono ricomprese le spese per corsi sulla security e sul NIS come da nota Prot. n. 17187 I/21 del 19.10.2021 dall'Agente di sicurezza del porto nonché dal Segretario Generale.

- **Cap. 101027 – Oneri previdenziali ed assistenziali a carico dell'Ente.**

Per l'esercizio finanziario 2022 le previsioni risultano essere pari a Euro 950.000,00. Con le disponibilità del presente capitolo l'Ente farà fronte al versamento degli oneri previdenziali ed assistenziali, a proprio carico, per i propri dipendenti. La previsione risulta in aumento rispetto al 2021 in considerazione del previsto ampliamento della pianta organica.

- **Cap. 101028 – Oneri della contrattazione decentrata aziendale**

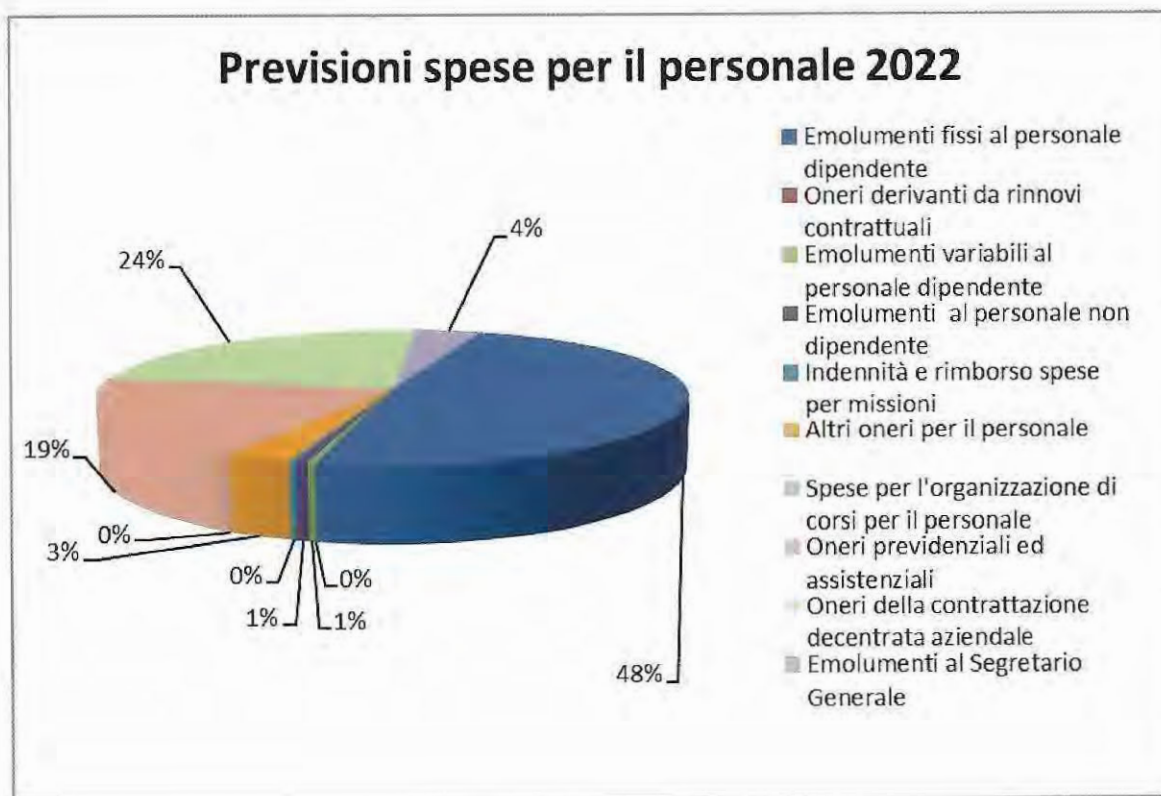
Per l'esercizio finanziario 2022 le previsioni risultano essere pari a Euro 1.199.000,00. La previsione risulta in aumento rispetto al 2021 in considerazione del previsto ampliamento della pianta organica.

- **Cap. 101029 – Emolumenti al Segretario Generale**

Per l'esercizio finanziario 2022 le previsioni risultano essere pari a Euro 203.500,00. Tale previsione risulta essere in linea rispetto a quella definitiva dell'anno in corso.

- **Cap. 1010210 – Oneri derivanti da rinnovi contrattuali**

Il presente capitolo non risulta inizialmente essere oggetto di previsione per l'esercizio 2022.



➤ **UPB di IV° Livello Categoria III– Spese per l’acquisto di beni e consumo e di servizio (1.01.03)**

Tale categoria, a seguito dell’applicazione delle norme indicate in premessa, è stata stanziata per come di seguito specificato:

**Cap. 101031 - Prestazioni di terzi per manutenzioni proprie.**

Per l’esercizio finanziario 2022 le previsioni risultano essere pari a Euro 10.000,00. Dette somme saranno impiegate per la manutenzione di beni mobili costituenti patrimonio dell’Ente.

• **Cap. 101032 – Spese connesse con l’utilizzo dei mezzi di trasporto terrestri e nautici.**

Per l’esercizio finanziario 2022 le previsioni, pari a Euro 3.625,00 rispettando le disposizioni di contenimento della spesa pubblica.

**Cap. 101033 – Locazioni passive.**

Per l’esercizio finanziario 2022 le previsioni pari a € 20.000,00 risultano superiori a quelle dell’anno in corso in considerazione del fitto richiesto per i locali della sede di Crotona, concessa a titolo gratuito fino al 26/04/2021.

• **Cap. 101034 – Spese per vigilanza**

Per l’esercizio finanziario 2022 in presente capitolo non risulta essere oggetto di previsione.



- **Cap. 101035 – Spese per pulizia uffici ed altri ambiti portuali**

Per l'esercizio finanziario 2022 le previsioni risultano pari a Euro 55.000,00. Le stesse risultano in diminuzione rispetto a quelle definitive dell'esercizio in corso e si riferiscono alla pulizia dei locali dell'Autorità di Sistema Portuale dei Mari Tirreno Meridionale e Ionio e della circoscrizione.

- **Cap. 101036 – Materiale di Economato**

Per l'esercizio finanziario 2022 le previsioni, risultano essere pari a Euro 16.000,00. Le spese si riferiscono all'acquisto di materiale di economato in genere, nonché all'acquisto di abbonamenti necessari all'aggiornamento degli uffici sulle nuove normative.

- **Cap. 101037 – Spese postali, telefoniche ed utenze varie.**

Le spese si riferiscono al pagamento delle utenze Enel, telefoniche e postali, relative agli uffici dell'Ente. Per l'esercizio finanziario 2022 le previsioni risultano essere pari a Euro 110.000,00.

- **Cap. 101038 – Spese per servizi informatici e telematici.**

Per l'esercizio finanziario 2022 le previsioni risultano pari a Euro 201.000,00. Di tale somma un importo pari a € 61.000,00 è necessario per la messa in atto di apparati e servizi di cybersecurity come da richiesta Prot. n. 17187 I/21 del 19.10.2021 dall'Agente di sicurezza del porto nonché dal Segretario Generale.

- **Cap. 101039 – Spese per consulenze, studi ed analoghe prestazioni professionali.**

Il presente capitolo non risulta inizialmente essere oggetto di previsione per l'esercizio 2022.

- **Cap. 1010310 – Spese legali giudiziarie e varie.**

Per l'esercizio finanziario 2022 le previsioni risultano pari a Euro 50.000,00. Le stesse risultano in linea alle previsioni definitive dell'anno in corso. Tale stanziamento serve per far fronte anche alle spettanze a favore dell'Avvocatura Generale dello Stato. Le stesse sono state stanziare nel rispetto delle novità normative introdotte dalla legge 27 dicembre 2019 n. 160.

- **Cap. 1010311 – Premi di Assicurazione.**

Per l'esercizio finanziario 2022 le previsioni risultano essere pari a Euro 100.000,00. Le stesse risultano maggiorate rispetto a quelle definitive dell'esercizio in corso per far fronte alle nuove spese derivanti dalla copertura assicurativa relativa ai nuovi dipendenti da assumere.

- **Cap. 1010312 – Spese di Pubblicità.**

Il presente capitolo non risulta inizialmente essere oggetto di previsione per l'esercizio 2022.



- **Cap. 1010313 – Spese di rappresentanza.**

Per l'esercizio finanziario 2022 le previsioni risultano essere pari a Euro 5.000,00. Le stesse sono state stanziare nel rispetto delle novità normative introdotte dalla legge 27 dicembre 2019 n. 160.

- **Cap. 1010314 – Spese diverse.**

Per l'esercizio finanziario 2022 le previsioni risultano essere pari a Euro 15.000,00. Le stesse risultano in linea rispetto a quelle iniziali dell'esercizio in corso.

- **Cap. 1010315 – Spese di manutenzione ordinaria per gli immobili utilizzati.**

Per l'esercizio finanziario 2022 le previsioni risultano essere pari a € 20.000,00. Le stesse sono state stanziare nel rispetto delle novità normative introdotte dalla legge 27 dicembre 2019 n. 160.

- ❖ **UPB di III° Livello – Interventi diversi (1.02)**

- **UPB di IV° Livello Categoria I – Uscite per prestazioni istituzionali (1.02.01)**

- **Cap. 102011 – Prestazioni di terzi per la gestione dei servizi portuali- spese per utenze portuali varie.**

Per l'esercizio finanziario 2022 le previsioni risultano essere pari a Euro 2.400.000,00. Tale previsione è necessaria per far fronte principalmente alle spese della società "Gioia Tauro Port Security S.r.l. e del presidio di primo intervento medico-sanitario nell'ambito portuale di Gioia Tauro.

Le suddette previsioni servono anche a fronteggiare altri oneri riconducibili ad utenze portuali varie che non rientrino nelle spese per manutenzione.

- **Cap. 102012 – Prestazioni di terzi per manutenzioni ordinarie delle parti comuni con fondi propri.**

Per l'esercizio finanziario 2022 le previsioni risultano essere pari a Euro 180.000,00. La previsione del presente capitolo servirà a finanziare l'attività di manutenzione ordinaria nei porti della circoscrizione dell'Ente. Le stesse sono state stanziare nel rispetto delle novità normative introdotte dalla legge 27 dicembre 2019 n. 160.

- **Cap. 102013 – Prestazioni di terzi per studi ed opere di pianificazione**

Per l'esercizio finanziario 2022 le previsioni risultano essere pari a Euro 50.000,00. Con le suddette somme si effettueranno studi e ricerche nei porti di Gioia Tauro, Corigliano Calabro, Crotona, Palmi e Vibo Valentia. Le stesse sono state stanziare nel rispetto delle novità normative introdotte dalla legge 27 dicembre 2019 n. 160



- **Cap. 102014 – Spese promozionali e di propaganda**

Per l'esercizio finanziario 2022 le previsioni risultano essere pari a Euro 100.000,00. Tale previsione è stata elaborata al fine di permettere all'Ente l'espletamento di quanto previsto nella Legge 84/94 art. 6. Tale stima è stata effettuata in relazione al programma di partecipazione dell'Ente alle varie manifestazioni di settore dell'anno 2022 e nel rispetto dei limiti introdotti dalla legge 27 dicembre 2019 n. 160.

- **Cap. 102015 - Spese connesse all'attività di security portuale.**

Per l'esercizio finanziario 2022 le previsioni risultano pari ad € 100.000,00. Tale previsione, in aumento rispetto alla stessa nel 2021, è necessaria per fronteggiare le spese connesse alle attività di sicurezza nei porti della circoscrizione e per far fronte alle necessità rappresentate con nota Prot. n. 17187 I/21 del 19.10.2021 dall'Agente di sicurezza del porto nonché dal Segretario Generale.

- **UPB di IV° Livello Categoria II – Trasferimenti passivi (1.02.02)**

- **Cap. 102021 – Contributi aventi attinenza lo sviluppo dell'attività portuale.**

Per l'esercizio finanziario 2022 le previsioni risultano essere pari a Euro 200.000,00. L'importo del presente capitolo sarà destinato al pagamento del contributo che annualmente l'Ente riconosce ad Assoporti e al riconoscimento di altri contributi il cui sostenimento ha un'attinenza con lo sviluppo dell'attività portuale dei porti di Gioia Tauro, Corigliano, Crotone e Palmi e Vibo Valentia.

- **Cap. 102022 – Partecipazione a progetti europei, nazionali e regionali**

Il presente capitolo non risulta inizialmente essere oggetto di previsione per l'esercizio 2022.

- **UPB di IV° Livello Categoria III– Oneri finanziari (1.02.03)**

- **Cap. 102031 – Interessi passivi, spese e commissioni bancarie.**

Per l'esercizio finanziario 2022 le previsioni, pari a Euro 10.000,00 risultano in aumento rispetto a quelle definitive dell'esercizio in corso per assolvere al pagamento del servizio di tesoreria dell'Ente.

➤ **UPB di IV° Livello Categoria IV– Oneri Tributari. (1.02.04)**

• **Cap. 102041 – Imposte e tributi vari.**

Per l'esercizio finanziario 2022 le previsioni risultano essere pari a Euro 400.000,00. Con le somme previste si farà fronte al pagamento delle imposte ed agli oneri tributari del personale già in servizio ed a quello da reclutare nonché agli oneri per gli organi dell'Ente.

➤ **UPB di IV° Livello Categoria V– Poste correttive e compensative di entrate correnti. (1.02.05)**

• **Cap. 102051 – Restituzioni e rimborsi diversi.**

Per l'esercizio finanziario 2022 le previsioni risultano essere pari a Euro 200.000,00.

• **Cap. 102052 – Spese compensative di contributi erogati da altri Enti**

Il presente capitolo non risulta inizialmente essere oggetto di previsione per l'esercizio 2022.

• **Cap. 102053 - Prestazioni di terzi per manutenzioni, ordinarie e straordinarie delle parti comuni con contributo Stato**

Il presente capitolo non risulta inizialmente essere oggetto di previsione per l'esercizio 2022.

➤ **UPB di IV° Livello Categoria VI– Uscite non classificabili in altre voci. (1.02.06)**

• **Cap. 102061 – Spese per liti, arbitraggi, risarcimenti ed accessori.**

Per l'esercizio finanziario 2022 le previsioni risultano essere pari a Euro 150.000,00. Le stesse risultano in diminuzione rispetto all'esercizio in corso.

• **Cap. 102062– Fondo di riserva.**

E' stato previsto di accantonare per tale finalità la somma di euro 200.000,00 in linea con le disposizioni di cui all'art. 13 del Regolamento di Amministrazione e Contabilità di questo Ente.

• **Cap. 102063 – Oneri vari Straordinari**

Per l'esercizio finanziario 2022 le previsioni risultano essere pari a Euro 300.000,00. Si evidenzia che questo capitolo ricomprende le somma da versare allo Stato a seguito delle novità normative introdotte dalla legge 27 dicembre 2019 n. 160.



- **Cap. 102064 – Spese per il realizzo delle entrate**

Per l'esercizio finanziario 2022 le previsioni risultano essere pari a Euro 60.000,00. La suddetta previsione di spesa serve a fronteggiare eventuali oneri connessi ad affidamenti di servizi, da rendere a titolo oneroso in ambito portuale, dai quali successivamente deriveranno delle entrate per l'Ente.

- ❖ UPB di III° Livello – Oneri Comuni (1.03)

- UPB di IV° Livello Categoria I – Oneri Comuni (1.03.01)

- **Cap. 103011 – Oneri Comuni**

Il presente capitolo non risulta inizialmente essere oggetto di previsione per l'esercizio 2022.

- ❖ UPB di III° Livello – Trattamenti di quiescenza, integrativi e sostitutivi (1.04)

- UPB di IV° Livello Categoria I – Oneri per il personale in quiescenza (1.04.01)

- **Cap. 104011 – Pensioni ed altri oneri simili a carico dell'Ente.**

Per l'esercizio finanziario 2022 le previsioni risultano essere pari a Euro 5.000,00. Il presente stanziamento è necessario ai versamenti relativi alla previdenza complementare dei dipendenti.

- UPB di IV° Livello Categoria II – Accantonamento al trattamento di fine rapporto (1.04.02)

- **Cap. 104021 – Accantonamento al trattamento di fine rapporto.**

Il presente capitolo non risulta inizialmente essere oggetto di previsione per l'esercizio 2022.

- UPB di IV° Livello Categoria III – Liquidazione TFR al personale cessato dal servizio (1.04.03)

- **Cap. 104031 – Liquidazione TFR al personale cessato dal servizio.**

Il presente capitolo non risulta inizialmente essere oggetto di previsione per l'esercizio 2022.

- ❖ UPB di III° Livello – Accantonamenti a fondi rischi ed oneri (1.05)
  - UPB di IV° Livello Categoria I – Accantonamenti a fondi rischi ed oneri (1.05.01)

- **Cap. 105011 – Accantonamento a fondi rischi ed oneri.**

Il presente capitolo non risulta inizialmente essere oggetto di previsione per l'esercizio 2022.

- ✓ **UPB di II° Livello Titolo II – SPESE IN CONTO CAPITALE**

- ❖ UPB di III° Livello – Investimenti (2.01)
  - UPB di IV° Livello Categoria I – Acquisizione di beni uso durevole ed opere immobiliari (2.01.01)

- **Cap. 201011 – Acquisto, costruzione, trasformazione di opere portuali ed immobiliari -approfondimento fondali.**

Per l'esercizio 2022 il presente capitolo risulta essere pari a € 71.370.000,00. Tale importo serve a finanziare parte dei lavori infrastrutturali dei porti della circoscrizione dell'Autorità di Sistema Portuale dei Mari Tirreno Meridionale e Ionio per come indicato nel piano operativo triennale 2022/2024. A tale spesa si farà fronte con una parte dell'avanzo di parte corrente pari ad € 3.956.252,96, per € 30.343.747,04 utilizzando parte dell'avanzo presunto ed € 37.070.000,00 utilizzando i seguenti finanziamenti:

- Porto di Gioia Tauro – Finanziamento del MIMS in ambito portuale PNRR per i lavori “Elettrificazione banchine RO-RO” per € 2.000.000,00;
- Porto di Gioia Tauro – Finanziamento del Ministero dell'Interno per il progetto “Gioia sicura-infrastrutture e servizi info telematici per la sicurezza int. delle aree logistiche” per € 18.200.000,00;
- Porto di Gioia Tauro – Finanziamento del MIMS per “Riqualficazione e ammodernamento dell'area del retroporto di Gioia Tauro” per € 6.000.000,00;
- Porto di Gioia Tauro – Piattaforma Aerea € 1.370.000,00 Accordo di programma MISE;
- Porto di Crotona – Rifiorimento mantellata e ricostruzione muro paraonde molo foraneo Porto Vecchio € 1.300.000,00 patto per lo sviluppo della Calabria Prot. 242415 del 27/07/2018. Totale opera € 2.000.000,00 di cui € 700.000,00 con fondi Autorità Portuale;
- Porto di Crotona – Realizzazione delle prosecuzione del molo foraneo del Porto Vecchio per migliorare il ridosso in presenza di condizioni meteo avverse € 5.000.000,00 patto per lo sviluppo della Calabria Prot. 242415 del 27/07/2018. Totale opera € 7.000.000,00 di cui € 2.000.000,00 con fondi Autorità Portuale;



- Porto di Palmi – Lavori di completamento delle banchine di riva del porto di Palmi € 3.200.000,00 patto per lo sviluppo della Calabria Prot. 242415 del 27/07/2018. Totale opera € 4.000.000,00 di cui € 800.000,00 con fondi Autorità Portuale.

- **Cap. 201012 – Prestazioni di terzi per manutenzioni straordinarie delle parti comuni con fondi propri, compresa la manutenzione dei fondali.**

Per l'esercizio finanziario 2022 le previsioni risultano essere pari a Euro 180.000,00. La previsione del presente capitolo servirà a finanziare l'attività di manutenzione Straordinaria nei porti della circoscrizione di questo Ente.

- **Cap. 201013 – Azioni per lo sviluppo strategico del porto- studi, progettazioni, investimenti, ricerche, logistica.**

Per l'esercizio finanziario 2022 le previsioni risultano essere pari a Euro 21.500,00. Tale importo serve a finanziare eventuali studi e progettazioni dei porti della circoscrizione dell'Autorità Portuale di Gioia Tauro.

- **Cap. 201014 – Spese di manutenzione straordinaria per gli immobili utilizzati.**

Per l'esercizio finanziario 2022 le previsioni risultano essere pari a € 40.000,00. Tale importo serve a finanziare la manutenzione straordinaria dei porti della circoscrizione dell'Autorità Portuale di Gioia Tauro.

- UPB di IV° Livello Categoria II– Acquisizione di immobilizzazioni tecniche (2.01.02)

- **Cap. 201021– Acquisto di attrezzature macchinari ed altri beni mobili**

Per l'esercizio finanziario 2022 le previsioni risultano essere pari a Euro 206.880,00, in aumento rispetto a quelle definitive dell'anno in corso per far fronte all'acquisto di strumentazione di supporto all'attività di security come da nota Prot. n. 17187 I/21 del 19.10.2021 dall'Agente di sicurezza del porto nonché dal Segretario Generale.

- **Cap. 201022– Acquisto autoveicoli e motoveicoli e parti di ricambio degli stessi**

Il presente capitolo non risulta inizialmente essere oggetto di previsione per l'esercizio 2022.

- **Cap. 201023 – Acquisto mobili e macchine d'ufficio.**

Per l'esercizio finanziario 2022 le previsioni risultano essere pari a Euro 100.000,00. Tale stanziamento è necessario per l'acquisto di mobili per la nuova sede di Vibo Valentia, per gli uffici siti nei porti della circoscrizione e per gli uffici dei nuovi assunti.

- **Cap. 201024 – Acquisto mezzi nautici e parti di ricambio degli stessi.**

Il presente capitolo non risulta inizialmente essere oggetto di previsione per l'esercizio 2022.

- **Cap. 201025 – Acquisto beni immateriali (progetti, brevetti, ecc.).**

Per l'esercizio finanziario 2022 le previsioni risultano essere pari a Euro 30.000,00. Tale valore servirà a fronteggiare eventuali oneri collegati all'acquisto di software per l'ufficio nonché per la gestione di quelli esistenti.

- UPB di IV° Livello Categoria III– Partecipazioni di acquisti di valori immobiliari (2.01.03)

- **Cap. 201031 – Partecipazione in società esercenti attività accessorie o strumentali rispetto ai compiti istituzionali affidati all'Autorità.**

Il presente capitolo non risulta inizialmente essere oggetto di previsione per l'esercizio 2022.

- **Cap. 201032 – Sottoscrizione ed acquisti partecipazioni azionarie in altri Enti.**

Il presente capitolo non risulta inizialmente essere oggetto di previsione per l'esercizio 2022.

- **Cap. 201033 – Acquisto titoli.**

Il presente capitolo non risulta inizialmente essere oggetto di previsione per l'esercizio 2022.

- **Cap. 201034 – Partecipazione a progetti Europei Nazionali e Regionali.**

Il presente capitolo non risulta inizialmente essere oggetto di previsione per l'esercizio 2022.

- UPB di IV° Livello Categoria IV– Cessione di crediti ed anticipazioni (2.01.04)

- **Cap. 201041 – Concessione di crediti ed anticipazioni a breve termine**

Il presente capitolo non risulta inizialmente essere oggetto di previsione per l'esercizio 2022.

- **Cap. 201042 – Depositi a cauzione presso terzi.**

Per l'esercizio finanziario 2022 le previsioni sono pari a Euro 2.000,00. Le stesse risultano essere in linea con quelle definitive dell'anno in corso.

- **Cap. 201043 – Concessione di crediti diversi.**

Il presente capitolo non risulta inizialmente essere oggetto di previsione per l'esercizio 2022.



- **Cap. 201044 – Versamenti su depositi bancari o postali.**

Il presente capitolo non risulta inizialmente essere oggetto di previsione per l'esercizio 2022.

- UPB di IV° Livello Categoria V– Indennità di anzianità e similari al personale cessato dal servizio (2.01.05)

- **Cap. 201051 – Versamento in conti bancari vincolati per il fondo indennità di licenziamento**

Il presente capitolo non risulta inizialmente essere oggetto di previsione per l'esercizio 2022.

- **Cap. 201052 – Versamento a compagnie di assicurazione per polizze contratte per indennità di licenziamento del personale dipendente**

Il presente capitolo non risulta inizialmente essere oggetto di previsione per l'esercizio 2022.

- **Cap. 201053 – Indennità di anzianità**

Il presente capitolo non risulta inizialmente essere oggetto di previsione per l'esercizio 2022.

- ❖ UPB di III° Livello – Oneri Comuni (2.02)

- UPB di IV° Livello Categoria I – Rimborso di mutui (2.02.01)

- **Cap. 202011 – Rimborsi di finanziamenti a breve termine**

Il presente capitolo non risulta inizialmente essere oggetto di previsione per l'esercizio 2022.

- **Cap. 202012 – Rimborso di finanziamenti a medio-lungo termine**

Il presente capitolo non risulta inizialmente essere oggetto di previsione per l'esercizio 2022.

- UPB di IV° Livello Categoria II – Rimborso di anticipazioni passive (2.02.02)

- **Cap. 202021 – Rimborsi di anticipazioni passive.**

Per l'esercizio finanziario 2022 le previsioni risultano essere pari a Euro 5.000,00. Detta previsione serve per fare fronte ad eventuali anticipazioni derivanti dalla contrazione di mutui, previsti per la realizzazione delle opere inserite nel piano operativo triennale, ed inerenti la regolazione dei periodi di preammortamento.

➤ UPB di IV° Livello Categoria III– Rimborso di obbligazioni (2.02.03)

• **Cap. 202031 – Rimborsi di obbligazioni.**

Il presente capitolo non risulta inizialmente essere oggetto di previsione per l'esercizio 2022.

➤ UPB di IV° Livello Categoria IV– Restituzione alle gestioni autonome di anticipazioni (2.02.04)

• **Cap. 202041 – Restituzione alle gestioni autonome di anticipazioni**

Il presente capitolo non risulta inizialmente essere oggetto di previsione per l'esercizio 2022.

➤ UPB di IV° Livello Categoria V– Estinzione di debiti diversi (2.02.05)

• **Cap. 202051 – Restituzione depositi di terzi a cauzione**

Per l'esercizio finanziario 2022 le previsioni risultano essere pari a Euro 1.000,00. Le stesse risultano essere in linea rispetto a quelle definitive dell'esercizio in corso.

✓ UPB di II° Livello Titolo III – GESTIONI SPECIALI

❖ UPB di III° Livello – Gestioni speciali (3.01)

➤ UPB di IV° Livello Categoria I – Gestioni Speciali (3.01.01)

• **Cap. 301011 – Gestioni speciali.**

Il presente capitolo non risulta inizialmente essere oggetto di previsione per l'esercizio 2022.

✓ UPB di II° Livello Titolo IV – PARTITE DI GIRO

❖ UPB di III° Livello – Uscite aventi natura di partite di giro (1.04)

➤ UPB di IV° Livello Categoria I – Uscite aventi natura di partite di giro (1.04.01)

• **Cap. 401011– Ritenute Erariali.**

L'imputazione a questo capitolo trova corrispondenza nelle considerazioni fatte per il capitolo in entrata 301011.

• **Cap. 401012 – Ritenute Previdenziali.**

L'imputazione a questo capitolo trova corrispondenza nelle considerazioni fatte per il capitolo in entrata 301012.



- **Cap. 401013 – Ritenute diverse**

Il presente capitolo non risulta inizialmente essere oggetto di previsione per l'esercizio 2022.

- **Cap. 401014 – Anticipazioni dell'Autorità Portuale al personale**

Il presente capitolo non risulta inizialmente essere oggetto di previsione per l'esercizio 2022.

- **Cap. 401015– Versamento trattenute a favore di terzi.**

L'imputazione a questo capitolo trova corrispondenza nelle considerazioni fatte per il capitolo in entrata 301015.

- **Cap. 401016 – Somme pagate per conto terzi**

L'imputazione a questo capitolo trova corrispondenza nelle considerazioni fatte per il capitolo in entrata 301016.

- **Cap. 401017 – Partite in sospeso.**

L'imputazione a questo capitolo trova corrispondenza nelle considerazioni fatte per il capitolo in entrata 301017.

- **Cap. 401018– Anticipazioni fondo economato**

L'imputazione a questo capitolo trova corrispondenza nelle considerazioni fatte per il capitolo in entrata 301018.

- **Cap. 401019 – IVA.**

L'imputazione a questo capitolo trova corrispondenza nelle considerazioni fatte per il capitolo in entrata 301019.

### **Riepilogo Spese**

<b>Previsioni uscite 2022 per titolo</b>	<b>2022</b>
Spese correnti	10.301.125,00
Spese in conto capitale	71.956.380,00
Spese per gestioni speciali	0,00
Spese aventi natura di partite di giro	2.802.000,00
<b>Totale spese</b>	<b>85.059.505,00</b>

Nella tabella che segue sono stati messi a confronto l'avanzo\disavanzo di parte corrente dell'esercizio 2022, oggetto di tale documento di previsione, e quello dei due esercizi finanziari precedenti e questo allo scopo di evidenziare l'incremento progressivo di tale risultato di amministrazione.

Entrate\Uscite		2022	2021	2020
1	Entrate Correnti	14.843.757,96	12.310.350,54	13.747.227,08
2	Uscite Correnti	10.301.125,00	10.193.125,00	12.051.727,08
Indice di utilizzo delle entrate per la copertura delle spese (2/1*100)		69,40%	82,80%	87,67%
Avanzo di parte corrente		4.542.632,96	2.117.225,54	1.695.500,00

Dai dati sopra riportati risulta evidente l'efficienza della gestione economica-finanziaria di questo Ente.

**Dimostrazione del risultato di amministrazione presunto al 31/12/2021 da applicare al bilancio 2022**

Avanzo di amministrazione presunto al 31/12/2021	€	124.487.198,02
Parte vincolata		
al trattamento di fine rapporto	€	1.307.527,76
ai fondi per rischi e oneri	€	10.800.000,00
a opere infrastrutturali	€	75.864.111,00
	Totale parte vincolata	€ 87.971.638,76
Parte disponibile		
copertura disavanzo per opere infrastrutturali 2022	€	36.515.559,26
	Totale parte disponibile	€ 30.343.747,04
Totale risultato di amministrazione presunto	€	124.487.198,02

Inoltre, è presente un avanzo di cassa presunto per l'anno 2022 pari a Euro 136.499.068,87.

RIEPILOGO	COMPETENZA	CASSA
Totale generale delle entrate 2022	54.715.757,96	104.822.156,76
Totale generale delle spese 2022	85.059.505,00	110.753.377,82
Risultato presunto di competenza al 31/12/2022	- 30.343.747,04	- 5.931.221,06
<b>Avanzo d'amministrazione presunto al 31/12/2021</b>	<b>124.487.198,02</b>	<b>142.430.289,93</b>
<b>Avanzo d'amministrazione presunto al 31/12/2022</b>	<b>94.143.450,98</b>	<b>136.499.068,87</b>

Il Dirigente  
Area Finanza-Controllo-Risorse Umane







Autorità di Sistema Portuale  
dei Mari Tirreno Meridionale  
e Ionio

VERBALE 55/21  
COLLEGIO DEI REVISORI

Il giorno 27 del mese di ottobre dell'anno 2021, alle ore 9:30, in modalità telematica, si è riunito il Collegio dei revisori dei conti, per procedere all'esame del Bilancio di Previsione dell'anno 2022.

sono presenti:

- |                                       |            |
|---------------------------------------|------------|
| - la dott.ssa Maria Teresa Mazzitelli | Presidente |
| - il dott. Fabio Solano               | Componente |
| - la dott.ssa Barbara Verdicchio      | Componente |

Assiste alla seduta il dott. Luigi Ventrici Dirigente Area Finanza - Controllo - Risorse Umane.

In via preliminare, il Collegio rappresenta che la riunione si svolge tramite collegamento dei partecipanti in audio-conferenza, anziché nella sede dell'Autorità di Sistema Portuale dei Mari Tirreno Meridionale e Ionio atteso che il Governo con il DPCM 8-9 marzo 2020, ha adottato misure straordinarie, al fine di contenere la diffusione del virus Covid-19.

Il Collegio ha ricevuto la documentazione inerente al Bilancio di previsione 2022 dell'Autorità di Sistema Portuale dei Mari Tirreno Meridionale e Ionio con e-mail del 21 ottobre 2021. Ha quindi proceduto all'esame della stessa ed ha redatto l'unita relazione che forma parte integrante del presente verbale. L'approvazione del predetto bilancio è iscritta all'ordine del giorno del Comitato di Gestione convocato il 2 novembre 2021.

Il presente verbale, a cura della segreteria dell'Ente, verrà notificato ai Ministeri vigilanti nonché alla Corte dei Conti.


La seduta ha termine alle ore 10:30.

Il Collegio dei Revisori dei Conti

D.ssa Maria Teresa Mazzitelli

Dott. Fabio Solano

Dott. ssa Barbara Verdicchio



**RELAZIONE DEL COLLEGIO DEI REVISORI DEI CONTI  
AL BILANCIO DI PREVISIONE DELL'ANNO 2022  
DELL'AUTORITÀ DI SISTEMA PORTUALE  
DEI MARI TIRRENO MERIDIONALE E IONIO**

Il Bilancio di previsione per l'esercizio 2022, predisposto nelle forme previste dal vigente regolamento di amministrazione e contabilità dell'Autorità di Sistema Portuale dei Mari Tirreno Meridionale e Ionio (ex Autorità Portuale) è corredato da tutti i documenti previsti all'art. 7, commi 5 e 6, del citato regolamento ed è redatto nel rispetto dei principi di cui all'articolo 3.

Il documento in esame risulta, quindi, composto da:

- 1) Preventivo finanziario;
- 2) Quadro generale riassuntivo della gestione finanziaria;
- 3) Preventivo economico;

nonché dai seguenti allegati:

- 4) Relazione programmatica del Presidente che evidenzia, tra l'altro, ai sensi dell'art. 4 del regolamento, gli obiettivi dell'azione da svolgere ed i criteri in base ai quali sono stati quantificati gli stanziamenti di bilancio;
- 5) Bilancio pluriennale, ai sensi dell'articolo 5, che descrive in termini finanziari le linee strategiche dell'Ente coerentemente evidenziate nella relazione programmatica;
- 6) Il Programma triennale delle opere (art. 14 legge 109/94 e s.m. e i.);
- 7) Tabella dimostrativa del presunto risultato di amministrazione al 31 dicembre 2021;
- 8) La pianta organica e la consistenza numerica al 31/07/2020.

ivi inclusa la presente relazione del Collegio dei revisori dei conti.

Inoltre sono allegati:

- Piano dei Conti Intergrato D.P.R. 132/2013;
- Prospetto riepilogativo delle spese per missioni e per programmi.

#### **Considerazioni generali**

Il predetto bilancio, è stato predisposto sulla base di un pre-consuntivo formulato sui dati contabili effettivi della gestione al 19 ottobre 2021, conformemente a quanto stabilito nel Regolamento di contabilità e alla normativa vigente per l'elaborazione delle tabelle da utilizzare ed allegare al bilancio 2022 al fine di consentire una immediata lettura dell'avvenuto rispetto dei limiti di spesa disposti dalla legge 160/2019 di cui si tratterà nella parte dedicata alle spese.

Il bilancio di previsione 2022, strutturato per unità previsionale di base, presenta i seguenti dati finanziari complessivi e evidenzia, in coerenza con l'art. 3 del Regolamento di contabilità, i saldi differenziali fra le partite correnti e le partite in conto capitale.



Da tale raffronto risulta rispettato l'equilibrio di bilancio.

**BILANCIO DI PREVISIONE 2022 - A SEZIONI CONTRAPPOSTE**

Avanzo presunto al 31/12/2021 euro 124.487.198

<b>ENTRATE</b>		<b>USCITE</b>	
	<b>2022</b>		<b>2022</b>
Tasse merci	550.000	Oneri per organi ente	340.000
Proventi di autorizzazioni	190.000	Spese per il personale	5.000.500
Tasse ancoraggio	11.000.000	Spese acquisto beni e serv.	605.625
Contributi dello Stato	0,00	Spese per prest. istituzionali	2.830.000
Canoni di conc. af.to servizi	120.000	Trasferimenti passivi	200.000
Canoni demaniali	2.959.758	Oneri finanziari	10.000
Interessi attivi	16.000	Oneri tributari	400.000
Altre entrate	8.000	Rimborsi, spese per liti accantonamenti	710.000
<b>Entrate correnti</b>	<b>14.843.758</b>	<b>Uscite correnti</b>	<b>10.301.125</b>
<b>Saldo della gestione corrente</b>			<b>4.542.633</b>
Alienazione immobili	0,00	Opere e fabbricati	71.370.000
Contr. Stato per opere	26.200.000	Manutenzione straordinaria	220.000
Altre entrate in conto capitale	0,00	Progettazione	21.500
Trasferimenti dalla Regione	10.870.000	Immobilizzazioni materiali ed immateriali	336.880
<b>Entrate in conto capitale</b>	<b>37.070.000</b>	Partecipazioni	0,00
<b>Saldo della gestione in conto capitale</b>		Depositi e altri debiti finanziari	8.000
Partite di giro	2.802.000	Indennità di anzianità	0,00
<b>TOTALE ENTRATE</b>	<b>54.715.758</b>	<b>Uscite in conto capitale</b>	<b>71.956.380</b>
		<b>Saldo della gestione in conto capitale</b>	<b>- 34.886.380</b>
		<b>TOTALE USCITE</b>	<b>85.059.505</b>
		Risultato di gestione	- 30.343.747
<b>Avanzo complessivo al 31/12/2022</b>	<b>94.143.451</b>		

## Preventivo finanziario

Si riportano di seguito le previsioni di competenza, raffrontate con quelle finali dell'esercizio precedente, che tengono conto delle variazioni adottate nel corso dell'anno 2021.

	PREVISIONI DEFINITIVE 2021	VARIAZIONI	BILANCIO DI PREVISIONE 2022	PREVISIONE DI CASSA 2022
<b>ENTRATE per Unità Previsionale di Base</b>				
<b>Titolo I – correnti</b>	<b>12.310.350,54</b>	<b>2.533.407,42</b>	<b>14.843.757,96</b>	<b>17.813.092,69</b>
1.01- Entrate proprie	9.690.000	2.050.000,00	11.740.000,00	11.740.000
1.02- Entrate derivanti da trasferimenti correnti	0,00	0,00	0,00	0,00
1.03- Altre entrate	2.620.350,54	483.407,42	3.103.757,96	6.073.092,69
<b>Titolo II- conto capitale</b>	<b>14.081.461,61</b>	<b>22.988.538,39</b>	<b>37.070.000,00</b>	<b>84.207.064,07</b>
2.01- Entrate per alienazione di beni patrimoniali e riscossioni di crediti	0,00	0,00	0,00	0,00
2.02- Entrate derivanti da trasferimenti in conto capitale	14.081.461,61	22.988.538,39	37.070.000,00	84.207.064,07
2.03- Accensione di prestiti	0,00	0,00	0,00	
<b>Titolo III - partite di giro</b>	<b>2.802.000,00</b>	<b>0,00</b>	<b>2.802.000,00</b>	<b>2.802.000,00</b>
<b>Totale entrate</b>	<b>29.193.812,15</b>	<b>25.521.945,81</b>	<b>54.715.757,96</b>	<b>104.822.156,76</b>
<b>Uscite per Unità Previsionale di Base</b>				
<b>Titolo I – correnti</b>	<b>10.193.125,00</b>	<b>108.000,00</b>	<b>10.301.125,00</b>	<b>12.710.477,70</b>
1.01- Funzionamento	4.218.125,00	1.728.000,00	5.946.125,00	6.775.196,93
1.02- Interventi diversi	5.975.000,00	- 1.625.000,00	4.350.000,00	5.930.280,77
1.04- Trattamenti di quiescenza, integrativi e sostitutivi	0,00	0,00	5.000,00	5.000,00
Accantonamenti a fondi rischi ed oneri	0,00	- 0,00	0,00	0,00
<b>Titolo II- conto capitale</b>	<b>42.970.961,61</b>	<b>28.485.418,39</b>	<b>71.956.380,00</b>	<b>95.240.990,12</b>
2.01- Investimenti	42.964.961,61	28.485.418,39	71.950.380,00	95.234.900,12
2.02- oneri comuni	6.000,00	0,00	6.000,00	6.000,00
<b>Titolo III - partite di giro</b>	<b>2.802.000,00</b>	<b>0,00</b>	<b>2.802.000,00</b>	<b>2.802.000,00</b>
<b>Totale spese</b>	<b>55.966.086,61</b>	<b>29.093.418,39</b>	<b>85.059.505,00</b>	<b>110.753.377,82</b>
<b>RISULTATO DI GESTIONE</b>	<b>- 26.772.274,46</b>		<b>- 30.343.747,04</b>	

Le previsioni per il 2022 espongono un disavanzo di gestione di euro 30.343.747,04 quale differenza tra le entrate complessive per euro 54.715.757,96 e le spese complessive per euro 85.059.505,00 coperto con parte del presunto avanzo di amministrazione al 31/12/2021 pari ad euro 124.487.198,02, con un avanzo presunto di amministrazione al 31 dicembre 2022 di euro 94.143.450,98.

Entrate correnti	Uscite correnti	Situazione finanziaria
14.483.757,96	10.301.125,00	4.542.632,96

Il valore differenziale mostra la capacità delle entrate correnti di coprire le spese correnti.



Entrate c/capitale	Uscite c/capitale	Saldo movimenti c/capitale
37.070.000,00	71.956.380,00	- 34.386.380,00

Il differenziale negativo evidenzia che gli stanziamenti di spesa in c/capitale sono coperte attraverso l'utilizzo dell'avanzo di amministrazione. A tal proposito si riscontra quanto segue:

Totale generale Entrate	Totale generale Uscite	Saldo netto da finanziare/impiegare
54.715.757,96	85.059.505,00	- 30.343.747,04

In coerenza con la normativa contabile vigente, il Collegio fa presente che l'avanzo di amministrazione può essere utilizzato nei limiti di quanto effettivamente realizzato, nella misura risultante dal consuntivo approvato.

Il Collegio passa ad esaminare le poste più significative delle entrate e delle uscite ponendole a raffronto con quelle definitive del 2021.

#### **Entrate correnti**

Il Collegio evidenzia in premessa che l'emergenza Covid19 ancora in essere non ha influito in negativo sui volumi di attività portuali in particolare nel transhipment, di conseguenza non è prevista una contrazione delle entrate stimate.

La previsione delle entrate correnti pari a 14.443.757,96 euro, nel loro complesso, registrano un aumento dovuto alla maggiore previsione in bilancio delle somme per tasse di ancoraggio e canoni demaniali a seguito rispettivamente del trend positivo delle maggiori entrate degli ultimi tre anni per tasse di ancoraggio e dei maggiori canoni derivanti dall'acquisizione del porto di Vibo Valentia a seguito della trasformazione dell'Autorità Portuale in ADSP dei mari Tirreno Meridionale e Ionio.

Le entrate correnti previste complessive sono destinate quasi per intero alla copertura delle spese di parte corrente.

Titolo I - UPB 1.1.1 - Le entrate proprie dell'Ente previste per l'esercizio finanziario 2022, sono previste in 11.740.000,00.

Le voci più significative delle stesse riguardano:

- Gettito delle tasse sulle merci e Gettito delle tasse di ancoraggio sono aumentate rispetto alle previsioni iniziali dell'anno in corso;

UPB 1.1.3 - Le altre entrate dell'Ente previste per l'esercizio finanziario 2022, ammontano a euro 3.103.757,96 e si riferiscono principalmente ai canoni di concessione delle aree demaniali in aumento rispetto all'esercizio 2021. Tale aumento è ascrivibile ai maggiori canoni derivanti dall'acquisizione del porto di Vibo Valentia. Per le restanti voci si rinvia alla relazione al bilancio.

## Entrate in conto capitale

Titolo I - UPB 1.2.02 - Le entrate derivanti da trasferimenti in conto capitale dell'Ente previste per l'esercizio finanziario 2022, ammontano a 37.070.000.00 e riguardano i finanziamenti per opere infrastrutturali dello Stato e della Regione Calabria.

## Partite di giro

Risultano regolarmente iscritte sia in entrata che in uscita ed ammontano ad euro 2.802.000.

## Uscite correnti

Si prende atto che l'Ente ha disposto gli stanziamenti di bilancio nel rispetto dei commi 590 e seguenti della Legge n. 160/2019 per come di seguito riportato:

Verifica del rispetto dei limiti di spesa	
Spese per acquisto di beni e servizi (art.1, comma 591 Legge n. 160 del 27.12.2019)	
a) Spesa 2016 *	1.802.507
b) Spesa 2017 *	1.030.297
c) Spesa 2018 *	1.405.543
Limite di spesa 2021 - Media triennio 2016-2018	1.418.782
Spesa Prevista nel 2022 *	1.402.789

\* al netto delle spese sostenute per come previsto dalla circolare MEF n. 9 del 2020

Spese per acquisto gestione corrente settore informatico (art.1, comma 610 Legge n. 160 del 27.12.2019)	
a) Spesa 2016	75.671
b) Spesa 2017	68.428
c) Media biennio 2016-2017	72.049
d) Risparmio annuale pari al 10% della media del biennio 2016-2017	7.204
Limite di spesa c-d	64.844
Spesa Prevista nel 2022 *	64.500

\* al netto delle spese sostenute per la sicurezza informatica

Spese per autovetture e acquisto buoni taxi (art. 6, comma 14, decreto-legge 31.5.2010, n.78, convertito dalla legge 30 luglio 2010, n.122)	
a) Spesa 2009	18.042,30
b) Somma da versare al bilancio dello Stato entro il 31.10.2020 (20% spesa 2009)	3.608,30
(art. 15, comma 1, decreto-legge 24.4.2014, n.66, convertito dalla legge 23.6.2014, n.89)	
c) Spesa 2011	12.390,21
d) Limite di spesa 2022 (max 30%)	3.717,09
e) Spesa prevista nel 2022	3.625,00



**Riepilogo dei versamenti all'Erario**

Le somme provenienti dalle riduzioni di spesa sopra esposte quantificate in complessivi euro 269.779,00, sono state stanziare su apposito capitolo U1102063 del bilancio di previsione 2022, e dovranno essere versate all'entrata del bilancio dello Stato secondo le modalità riportate nel prospetto che segue:

Il Collegio raccomanda all'Ente il rispetto delle scadenze di versamento.

Scheda monitoraggio riduzioni di spesa con versamento in entrata al bilancio dello Stato	
Da inviare a:	Dipartimento della Ragioneria Generale dello Stato - Ispettorato Generale di Finanza
All' Ufficio II per gli Enti ed organismi operanti nella sfera di competenza del Ministero della salute e delle strutture sanitarie presenti sul territorio nazionale- <u>indirizzo e-mail</u> : <a href="mailto:igf.ufficio2.rgs@tesoro.it">igf.ufficio2.rgs@tesoro.it</a>	
All' Ufficio IV per gli Enti ed organismi operanti nella sfera di competenza dei Ministeri: dell'istruzione; dell'università e della ricerca; per i beni e le attività culturali e del turismo. - <u>indirizzo e-mail</u> : <a href="mailto:igf.ufficio4.rgs@tesoro.it">igf.ufficio4.rgs@tesoro.it</a>	
All' Ufficio VII per gli Enti ed organismi operanti nella sfera di competenza della Presidenza del Consiglio dei Ministri e dei Ministeri: dell'economia e finanze; delle politiche agricole, alimentari e forestali; dell'ambiente e della tutela del territorio e del mare; delle infrastrutture e dei trasporti; dello sviluppo economico relativamente all'area delle comunicazioni. - <u>indirizzo e-mail</u> : <a href="mailto:igf.ufficio7.rgs@tesoro.it">igf.ufficio7.rgs@tesoro.it</a>	
All' Ufficio VIII per gli Enti ed organismi pubblici operanti nella sfera di competenza dei Ministeri: dell'interno; degli affari esteri; della giustizia; del lavoro e delle politiche sociali; della difesa; dello sviluppo economico - ad esclusione dell'area relativa alle comunicazioni. - <u>indirizzo e-mail</u> : <a href="mailto:igf.ufficio8.rgs@tesoro.it">igf.ufficio8.rgs@tesoro.it</a>	
Denominazione Ente: <b>AUTORITA' DI SISTEMA PORTUALE DEI MARI TIRRENO MERIDIONALE E IONIO</b>	

**PRIMA SEZIONE**

Versamenti al capitolo 3422- capo X- bilancio dello Stato ai sensi dell'art. 1 comma 594, della Legge di Bilancio n. 160/2019 Allegato A

D.L. n. 112/2008 conv. L. n. 133/2008			
Disposizioni di contenimento	Importo dovuto nel 2018	maggiorazione del 10%	versamento
Art. 61 comma 1 (spese per organi collegiali e altri organismi)			
Art. 61 comma 2 (spese per studi e consulenze)	6.403,00	640,30	7.043,30
Art. 61 comma 5 (spese per relazioni pubbliche e convegni)			
Art. 61 comma 6 (spese per sponsorizzazioni)			
Art. 61 comma 7 (misure per le società in elenco ISTAT)			
<b>Totale</b>	<b>6.403,00</b>	<b>640,30</b>	<b>7.043,30</b>
D.L. n. 78/2010 conv. L. n. 122/2010			
Disposizioni di contenimento	Importo dovuto nel 2018	maggiorazione del 10%	importo da versare 2022
Art. 6 comma 3 come modificato dall'art. 10, c.5, del D.L. n. 210/2015, (indennità, compensi, gettoni, retribuzioni corrisposte a consigli di amministrazione e organi collegiali comunque denominati ed ai titolari di incarichi di qualsiasi tipo 10% su importi risultanti alla data 30 aprile 2010) NB: per le Autorità portuali tenere conto anche della previsione di cui all'art. 5, c.14, del D.L. n. 95/2012	54.750,79	5.475,08	60.225,87
Art. 6 comma 7 (Incarichi di consulenza)	14.400,00	1.440,00	15.840,00
Art. 6 comma 8 (Spese per relazioni pubbliche, convegni, mostre, pubblicità e di rappresentanza)	15.614,13	1.561,41	17.175,54

Art. 6 comma 9 (Spese per sponsorizzazioni)	0,00	0,00	0,00
Art. 6 comma 12 (Spese per missioni)	24.664,00	2.466,40	27.130,40
Art. 6 comma 13 (Spese per la formazione)	1.355,00	135,50	1.490,50
<b>Totale</b>	<b>110.783,92</b>	<b>11.078,39</b>	<b>121.862,31</b>
<b>L. n. 244/2007 modificata L. n. 122/2010</b>			
Disposizione di contenimento	Importo dovuto nel 2018	maggiorazione del 10%	importo da versare 2022
Art. 2 commi 618* e 623 L. n. 244/2007 - *come modificato dall'art. 8, c.1, della L.n. 122/2010 - (Spese di manutenzione ordinaria e straordinaria degli immobili utilizzati: 2% del valore immobile utilizzato - Nel caso di esecuzione di interventi di sola manutenzione ordinaria degli immobili utilizzati: 1% del valore dell'immobile utilizzato)	46.470,07	4.647,01	51.117,08
<b>D.L. n. 95/2012, conv. L. n. 135/2012</b>			
Disposizione di contenimento	Importo dovuto nel 2018	maggiorazione del 10%	importo da versare 2022
Art. 8 comma 3 (spese per consumi intermedi)	52.210,91	5.221,09	57.432,00
<b>L. n. 147/2013 (L. stabilità 2014)</b>			
Disposizioni di contenimento	Importo dovuto nel 2018	maggiorazione del 10%	importo da versare 2022
Art. 1 comma 321 (la disposizione prevede che l'Autorità garante della concorrenza e del mercato nonché le Autorità di regolazione dei servizi di pubblica utilità assicurino il rispetto dei vincoli di finanza pubblica individuando misure di contenimento della spesa, anche alternative rispetto alle vigenti disposizioni in materia di finanza pubblica ad esse applicabili, che garantiscano il versamento al bilancio dello Stato di un risparmio di spesa complessivo annuo maggiorato del 10 per cento rispetto agli obiettivi di risparmio stabiliti a legislazione vigente e senza corrispondenti incrementi delle entrate dovute ai contributi del settore di regolazione.)			
<b>D.L. n. 66/2014 conv. L. n. 89/2014</b>			
Disposizione di contenimento	Importo dovuto nel 2018	maggiorazione del 10%	importo da versare 2022
Art. 50 comma 3 (somme rinvenienti da ulteriori riduzioni di spesa - 5% spesa sostenuta anno 2010 - per acquisti di beni e servizi per consumi intermedi)	26.105,46	2.610,55	28.716,01
Importo totale da versare al capitolo 3422- capo X- bilancio dello Stato entro il 30 giugno			266.170,70
<b>SECONDA SEZIONE</b>			
Versamenti dovuti in base alle seguenti disposizioni ancora applicabili:			
<b>Applicazione D.L. n. 112/2008 conv. L. n. 133/2008</b>			
Disposizioni di contenimento	versamento		
Art. 61 comma 9 (compenso per l'attività di componente o di segretario del collegio arbitrale) Versamento al capitolo 3490 capo X- bilancio dello Stato			
Art. 67 comma 6 (somme provenienti dalle riduzioni di spesa contrattazione integrativa e di controllo dei contratti nazionali ed integrativi) Versamento al capitolo 3348- capo X- bilancio dello Stato entro il 31 ottobre			
<b>Applicazione D.L. n. 78/2010 conv. L. n. 122/2010</b>			



Disposizioni di contenimento	versamento
Art. 6 comma 1 (Spese per organismi collegiali e altri organismi) Versamento al capitolo 3422- capo X- bilancio dello Stato entro il 30 giugno	
Art. 6 comma 14 (Spese per acquisto, manutenzione, noleggio e esercizio di autovetture, nonché per acquisto di buoni taxi) Versamento al capitolo 3422- capo X- bilancio dello Stato entro il 30 giugno	3.608,30
Applicazione D.L. n. 98/2011; conv. L. n. 111/2011	
Disposizione di contenimento	versamento
Articolo 16 comma 5 (somme derivanti dalle economie realizzate per effetto di piani triennali di razionalizzazione e riqualificazione della spesa, di riordino e ristrutturazione amministrativa, di semplificazione e digitalizzazione, di riduzione dei costi della politica e di funzionamento, ivi compresi gli appalti di servizio, gli affidamenti alle partecipate e il ricorso alle consulenze attraverso persone giuridiche) Versamento al capitolo 3539- capo X- bilancio dello Stato	
Applicazione D.L. n. 201/2011; conv. L. n. 214/2011	
Disposizione di contenimento	versamento
Art. 23-ter comma 4 (somme rivenienti dall'applicazione misure in materia di trattamenti economici) Versamento al capitolo 3512- capo X- bilancio dello Stato	

Versamento  
totale bilancio  
dello Stato

269.779,00

Il Collegio ha verificato inoltre che nella relazione tecnico-amministrativa dell'Ente relativa a bilancio di previsione 2022 sono contenute le tabelle esplicative del contenimento per l'acquisto di beni e servizi nonché del settore informatico nel rispetto della legge 160/2019.

Conclusivamente le spese correnti, pari a 10.301.125,00 euro, nel loro complesso, registrano un aumento rispetto all'anno in corso di 108.000,00 euro.

In dettaglio:

Le spese per gli organi dell'Ente aumentano, gli oneri per il personale in attività di servizio aumentano a seguito delle procedure concorsuali conseguenti all'approvazione della nuova pianta organica, giusta nota del MIMS del 18/10/2021 n. 0030171. Le spese per l'acquisto di beni di consumo e di servizio rilevano un lieve incremento.

Le spese per interventi diversi nel complesso diminuiscono passando da euro 5.975.000,00 previsione definitive dell'anno in corso a € 4.350.000,00 per il 2022.

Le singole poste sono illustrate nella relazione al predetto bilancio.

#### Spese in conto capitale

Il Cap. 1201011 - Acquisto, costruzione opere portuali- prevede uno stanziamento di euro 71.370.000,00 che si finanzia per euro 3.956.252,96 con parte dell'avanzo di gestione, € 30.343.747,04 con parte dell'avanzo di amministrazione e per euro 37.070.000,00 con finanziamenti Statali e Regionali.

Il Cap. 1201012 - Prestazioni di terzi per manutenzioni prevede uno stanziamento di euro 180.000,00.

Le singole poste sono illustrate nella relazione al predetto bilancio.

#### Partite di giro

L'importo pareggia con pari somma prevista in entrata. In merito alla natura delle diverse spese ivi appostate si rimanda a quanto riferito nella corrispondente voce dell'entrate.

#### Fondo di riserva

Il Fondo di riserva, accantonato nella categoria delle uscite 1.2.6 – Uscite non classificabili in altre voci - di euro 200.000,00 è in linea con il 3% delle spese correnti previste (euro 10.301.125,00), come indicato dall'art. 13 del nuovo Regolamento di amministrazione e Contabilità dell'Autorità Portuale.

#### **Quadro generale riassuntivo della gestione finanziaria**

Nel quadro generale riassuntivo sono riportati i risultati differenziali della gestione finanziaria di competenza e di cassa.

#### **Avanzo di amministrazione presunto**

La situazione finanziaria presunta al 31.12.2021 evidenzia un avanzo di amministrazione presunto di euro 124.487.198,02, iscritto quale prima posta del bilancio di previsione in esame, dato dal fondo di cassa iniziale di euro 151.155.424,31 a cui va aggiunta la somma algebrica, quale differenza fra i residui attivi e passivi presunti alla fine dell'esercizio, le entrate e le uscite già accertate ed impegnate al 19/10/2021 e le entrate e le uscite presunte per il restante periodo. I dati sono riportati nell'allegata tabella dimostrativa del risultato di amministrazione presunto.

#### **Residui**

La consistenza dei Residui attivi presunti risulta iscritta per euro 85.172.604,09, principalmente sono rappresentati dalle Entrate in conto capitale per i Trasferimenti dello Stato quali contributi per le Opere di grande Infrastrutturazione.

Relativamente ai Residui passivi la loro consistenza ammonta a euro 104.112.779,52 di cui euro 7.612.419,30 si riferiscono alle spese correnti, euro 96.056.072,79 si riferiscono alle spese in conto capitale e si riconducono a quanto già esposto per i Residui Attivi circa i Contributi dello Stato mentre euro 444.317,43 alle partite di giro.

#### **Preventivo economico**

Per quanto concerne il preventivo economico, esso presenta i seguenti valori di sintesi.

A) Valore della produzione	14.827.758
B) Costi della produzione	10.857.773
Saldo (A-B)	3.969.985
C) Proventi e oneri finanziari	6.000
E) Proventi e oneri straordinari	0
Risultato prima delle imposte	3.975.985
Imposte dell'esercizio	0
Avanzo economico	3.975.985

I dati inseriti nel preventivo economico come costi e ricavi corrispondono alle entrate e spese correnti del preventivo finanziario. Gli ammortamenti e gli accantonamenti, vale a dire le componenti economiche che non generano partite finanziarie, sono determinati, rispettivamente, sulla base delle immobilizzazioni materiali ed immateriali.





### **Bilancio triennale**

Il bilancio triennale allegato al preventivo in esame viene predisposto per gli anni dal 2022-2024, è costituito da apposite schede nelle quali vengono riportati i dati finanziari previsionali per categorie, sia per l'entrata che per la spesa, per ciascuno dei tre esercizi.

Per tale documento si è peraltro accertato che i dati di partenza sono quelli indicati nel preventivo 2022 e per gli anni successivi, 2023 e 2024, i dati esposti per le entrate e le uscite sono stati sostanzialmente dimensionati sul prevedibile andamento delle attività ipotizzato dall'Ente per i prossimi anni.

In relazione a quanto esaminato, considerato che il bilancio di previsione 2022 risulta elaborato in conformità a quanto disposto dal Regolamento dell'Autorità; verificato che il bilancio 2022 rispetta i limiti di spesa previsti dalla normativa vigente ed accertato che la spesa prevista trova completa copertura nei mezzi finanziari iscritti in entrata considerato anche l'utilizzo dell'avanzo presunto di amministrazione, e che vengono rispettati gli equilibri di bilancio.

Il Collegio dei revisori dei conti esprime parere favorevole in merito al bilancio di previsione 2022 e al bilancio pluriennale 2022-2024 così come è stato presentato.

Roma, 27 ottobre 2021

Il Collegio dei Revisori dei Conti

D.ssa Maria Teresa Mazzitelli

Dott. Fabio Solano

Dott.ssa Barbara Verdicchio